

令和4年度

# 事業報告書

社会福祉法人

大友恵愛会

特別養護老人ホーム

大友恵愛園

# 目 次

## 法人事業報告

1. 会務の開催状況 ..... 1
2. 地域貢献 ..... 2

## 特養事業報告

1. 入居者の状況 ..... 3
2. 医療状況 ..... 1 4
3. 機能訓練 ..... 1 7
4. 給食状況 ..... 1 9
5. 年間行事 ..... 2 1
6. 各種会議・委員会 ..... 2 2
7. 実習受け入れ状況 ..... 2 8
8. ホール貸出状況 ..... 2 8

## 居宅事業報告

1. 介護予防センター ..... 2 9
2. 居宅介護支援事業所 ..... 3 3
3. ショートステイ ..... 3 4
4. デイサービス ..... 3 5

令和4年度

法人事業報告

## 1. 会務の開催状況

### 1) 評議員会

・評議員会の開催

(評議員 8 名)

開催日/場所	審議事項	出席者
令和4年7月12日 大友恵愛園会議室	(1) 令和3年度事業報告書の報告について (2) 令和3年度決算の承認について	評議員 8 名 理事長 業務執行理事 監事 1 名
令和4年8月2日 ホテルポールスター札幌	(1) 理事の選任について	評議員 6 名 理事長 業務執行理事
令和5年1月30日 大友恵愛園会議室	(1) 監事の補欠選任について (2) 報告事項	評議員 7 名 理事長 業務執行理事

### 2) 理事会

・理事会の開催

(理事 7 名・監事 2 名)

開催日/場所	審議事項	出席者
令和4年6月24日 大友恵愛園会議室	(1) 令和3年度事業報告書及び決算の承認等について (2) 理事の選任及び評議員会に推薦する理事候補者の決定について (3) 定時評議員会の招集について (4) 評議員会の招集について (5) 経理規程の一部改正(案)について (6) 報告事項	理事 6 名 監事 2 名
令和4年8月2日 ホテルポールスター札幌	(1) 理事長の選任について (2) 理事長の勤務形態及び報酬について (3) 報告事項	理事 6 名 監事 1 名
令和4年12月26日 (書面決議)	(1) 監事の選任及び評議員会に推薦する監事候補者の決定について (2) 評議員の選任及び評議員選任・解任委員会に推薦する評議員候補者の決定について (3) 評議員会の招集について (4) 職員給与規程等の一部改正(案)について (5) 報告事項	理事 7 名 監事 1 名
令和5年3月29日 大友恵愛園会議室	(1) 令和4年度第一次補正予算(案)について (2) 令和5年度事業計画(案)及び収支予算(案)について (3) 職員就業規程等の一部改正(案)について (4) 役員等損害賠償責任保険契約について (5) 介護留学生奨学金貸与制度による奨学生受入れについて (6) 報告事項	理事 5 名 監事 1 名

### 3) 監事監査

・監事監査の実施

実施日/場所	監査内容	出席者
令和4年5月27日 大友恵愛園会議室	令和3年度第4四半期の業務執行の状況及び財産の状況 令和3年度業務執行の状況及び財産の状況	監事2名 業務執行理事
令和4年12月6日 大友恵愛園会議室	令和4年度第1四半期の業務執行の状況及び財産の状況	監事1名 業務執行理事
令和5年3月22日 大友恵愛園会議室	令和4年度第2四半期及び第3四半期の業務執行の状況及び財産の状況	監事2名 業務執行理事

### 4) 評議員選任・解任委員会

・評議員選任・解任委員会の開催

(評議員選任・解任委員3名)

開催日/場所	審議事項	出席者
令和5年1月20日 大友恵愛園会議室	(1) 評議員の補欠選任について	委員3名 理事長、業務執行理事

※ 評議員選任・解任委員構成は外部委員1名、監事1名、法人職員1名。

### 5) 札幌市による監査

新型コロナウイルス感染症の影響により書面による実施となった。

開催日/場所	指導監査事項
令和5年2月21日 書面監査	(1) 令和4年社会福祉法人及び社会福祉施設に対する指導監査の実施 (2) 生活保護法による指定介護機関の個別指導の実施 (3) 令和4年度特定給食施設等の指導

## 2. 地域貢献

・取り組み内容

項目	目的	取組概要
介護実習生受入れ	福祉人材の育成	感染対策を徹底し受入れを実施。
高等支援学校の就業体験受入	障がいのある生徒の職業的自立を支援	屋外の活動を中心に受入れを実施。
利用者負担軽減制度	低所得者の介護サービスの利用者負担軽減	対象となる利用者に対し利用者負担等の減額を実施。
札幌市地域安全サポーターの参画	地域防犯・地域安全活動（子ども110番の店、防犯パトロール）	ステッカーの掲示や外勤時に防犯パトロールを実施。
町内会活動への参加	地域の関係者とのネットワークづくり	行事等は中止となっていたため、町内会役員と定期的な情報交換を実施。
要配慮者二次避難所（福祉避難所）	避難生活が困難な要配慮者のために、日常生活上の生活支援等の体制が整った避難所として、災害発生後に開設するもの	災害時要援護者支援ネットワーク連絡協議会への参加による行政や他福祉施設との連携。
保育園・児童会館との交流	地域における福祉教育	作品の展示など、対面によらない交流を実施。

・新型コロナウイルス感染症の感染防止対策のため自粛した取り組み

項目	目的
認知症カフェの運営	認知症への理解と地域課題の共有
ホール貸出	低額な料金による地域福祉活動の支援



令和4年度

特養事業報告

# 1. 入居者の状況 (令和5年3月31日現在)

定員 200名(多床室136名 ユニット64名)

在籍人員数 195名(多床室134名 ユニット61名)

現員数 188名(多床室127名 ユニット61名)

内訳	入居者数	188名	( 男性 48名 女性 140名 )
	多床室	127名	( 男性 36名 女性 91名 )
	ユニット	61名	( 男性 12名 女性 49名 )
	入院者数	0名	( 男性 0名 女性 0名 )
	多床室	0名	( 男性 0名 女性 0名 )
	ユニット	0名	( 男性 0名 女性 0名 )
	契約入院者数	7名	( 男性 2名 女性 5名 )
	多床室	7名	( 男性 2名 女性 5名 )
	ユニット	0名	( 男性 0名 女性 0名 )

※ 「契約入院者」とは入院8日目以降の入院者をいう。

## 利用状況

(年度平均入居者数184.3名 年度平均稼働率92.2%)

多床室	令和4年度												合計
	4月	5月	6月	7月	8月	9月	10月	11月	12月	1月	2月	3月	
月初日入居者数	122	125	125	130	130	127	128	124	124	119	120	124	1498
月平均入居者数	122.0	127.1	124.4	127.0	127.7	127.5	127.3	126.9	126.6	125.6	125.4	125.4	126.1
入居	新規入居	6	2	8	2	1	4	1	5	1	4	7	47
	再入居	7	4	3	6	6	7	5	6	4	4	3	62
退居	6	2	4	1	0	3	3	4	6	5	5	2	41
月初	入院	0	1	2	1	2	3	1	2	1	2	1	18
	契約入院	7	2	2	1	1	4	6	8	9	7	8	60
入院者延人数	37	31	30	35	53	57	64	53	42	64	38	67	571
契約入院者延人数	122	58	32	26	41	153	201	239	212	242	171	118	1615
外泊延日数	0	0	0	0	0	0	0	0	0	0	0	0	0

ユニット	令和4年度												合計
	4月	5月	6月	7月	8月	9月	10月	11月	12月	1月	2月	3月	
月初日入居者数	55	60	56	56	58	60	60	61	62	61	61	60	710
月平均入居者数	55.0	58.5	58.1	57.4	57.7	58.0	58.4	58.7	59.1	59.2	59.4	59.4	58.2
入居	新規入居	4	1	1	1	2	2	3	1	1	0	3	19
	再入居	2	1	0	2	0	1	2	2	2	1	0	15
退居	0	4	1	1	2	1	1	0	1	1	2	3	17
月初	入院	1	0	1	1	0	0	1	0	0	0	1	5
	契約入院	3	3	3	3	2	0	0	2	2	3	2	26
入院者延人数	12	19	13	8	0	10	20	18	15	6	18	12	151
契約入院者延人数	71	72	100	73	32	7	25	65	46	84	67	69	711
外泊延日数	0	0	0	0	0	0	0	0	0	0	0	0	0



各月初日現在要介護度別入居者数及び平均要介護度

(年度平均要介護度 多床室 3.82 ユニット 3.64 全体 3.73)

	要介護1		要介護2		要介護3		要介護4		要介護5		計		平均要介護度	
	多床室	ユニット	多床室	ユニット	多床室	ユニット	多床室	ユニット	多床室	ユニット	多床室	ユニット	多床室	ユニット
4月	3	5	2	2	37	14	66	29	21	9	129	59	3.78	3.59
5月	3	4	2	3	34	16	65	32	24	8	128	63	3.82	3.59
6月	3	3	2	3	37	15	60	33	27	6	129	60	3.82	3.60
7月	2	3	2	3	38	15	63	34	27	5	132	60	3.84	3.58
8月	2	2	2	3	39	16	64	34	27	5	134	60	3.84	3.62
9月	2	1	2	3	40	17	63	33	27	6	134	60	3.83	3.67
10月	3	1	2	3	40	18	61	33	29	6	135	61	3.82	3.66
11月	3	1	2	3	39	17	62	35	28	7	134	63	3.82	3.70
12月	3	1	2	3	38	18	63	35	28	7	134	64	3.83	3.69
1月	3	1	2	3	37	19	60	34	27	7	129	64	3.82	3.67
2月	3	1	2	3	37	19	62	33	25	7	129	63	3.81	3.67
3月	3	1	1	3	36	21	65	32	26	7	131	64	3.84	3.63
平均	2.75	2.00	1.92	2.92	37.67	17.08	62.83	33.00	26.33	6.67	131.50	61.67	3.82	3.64

認知症に伴う周辺症状

	幻視 幻聴	妄想	昼夜 逆転	暴言	暴力	介護 拒否	徘徊	不潔 行為	異食 行動	性的 逸脱 行動	合計
2F	5	4	1	2	2	3	2	3	2	0	24
3F	0	2	0	2	1	1	0	1	0	0	7
4F	1	3	3	7	6	12	2	9	2	1	46
5F	2	3	4	1	1	0	1	2	0	1	15
6F	5	2	2	0	1	2	1	0	1	0	14
計	13	14	10	12	11	18	6	15	5	2	106

※要介護度判定時の「主治医意見書記入の手引き」にある基準に準拠。

※同一者で複数の症状がある利用者もいるため、実人数との差が生じる。

年々、何らかの周辺症状の現れている利用者が増加傾向にあり、また、近年は、認知症による症状だけではなく精神疾患の既往歴があり加齢や認知症によってその症状が現れてくる利用者の増加が目立ってきている。

**年齢構成**

(平均年齢 男性 86.1歳 女性 93.2歳 全体 91.5歳)

多床室	60 ～ 64 歳	65 ～ 69 歳	70 ～ 74 歳	75 ～ 79 歳	80 ～ 84 歳	85 ～ 89 歳	90 ～ 94 歳	95 ～ 99 歳	100 歳 以上	計	最低 年齢	最高 年齢	平均 年齢
男	1	3	5	6	8	8	4	3	0	38	63	97	86.4
女	1	1	1	7	17	26	29	13	1	96	63	101	93.8
計	2	4	6	13	25	34	33	16	1	134	63	101	91.8

ユニット	60 ～ 64 歳	65 ～ 69 歳	70 ～ 74 歳	75 ～ 79 歳	80 ～ 84 歳	85 ～ 89 歳	90 ～ 94 歳	95 ～ 99 歳	100 歳 以上	計	最低 年齢	最高 年齢	平均 年齢
男	0	0	2	2	5	0	1	2	0	12	72	99	85.5
女	0	0	0	1	6	16	14	8	4	49	79	104	92.1
計	0	0	2	3	11	16	15	10	4	61	72	104	90.8

**在園期間**

全体平均 3.2年

多床室	1 年 未 満	1 ～ 3 年	3 ～ 5 年	5 ～ 10 年	10 ～ 15 年	15 ～ 20 年	20 年 以上	合 計	平 均 (年)
男	15	16	5	2	0	0	0	38	1.6
女	24	35	22	10	4	0	1	96	3.3
計	39	51	27	12	4	0	1	134	2.7

ユニット	1 年 未 満	1 ～ 3 年	3 ～ 5 年	5 ～ 10 年	10 ～ 15 年	15 ～ 20 年	20 年 以上	合 計	平 均 (年)
男	5	3	2	0	2	0	0	12	3.4
女	11	17	9	7	5	0	0	49	3.7
計	16	20	11	7	7	0	0	61	3.6

## 要介護度と認知症老人日常生活自立度

多床室	正常	ランク I	ランク II a	ランク II b	ランク III a	ランク III b	ランク IV	ランク M	合計
要介護 1	0	0	0	2	1	0	0	0	3
要介護 2	0	0	0	0	1	0	0	0	1
要介護 3	1	2	3	6	15	3	5	0	35
要介護 4	1	3	4	11	35	3	11	1	69
要介護 5	0	1	0	0	12	2	11	0	26
合計	2	6	7	19	64	8	27	1	134

ユニット	正常	ランク I	ランク II a	ランク II b	ランク III a	ランク III b	ランク IV	ランク M	合計
要介護 1	0	0	0	0	1	0	0	0	1
要介護 2	0	0	0	0	1	2	0	0	3
要介護 3	2	1	2	6	7	1	4	0	23
要介護 4	0	3	2	7	11	3	2	0	28
要介護 5	0	0	1	1	0	2	2	0	6
合計	2	4	5	14	20	8	8	0	61

## 認知症老人の日常生活自立度判定基準

ランク I	何らかの認知症を有するが、日常生活は家庭内及び社会的にはほぼ自立している。
ランク II	日常生活に支障をきたすような症状・行動や意思疎通の困難さが多少みられても、誰かが注意していれば自立できる。 a. 家庭外で上記の状態が見られる。 b. 家庭内でも上記の状態が見られる。
ランク III	日常生活に支障をきたすような症状・行動や意思疎通の困難さがみられ、介護を必要とする。 a. 日中を中心として上記の状態が見られる。 b. 夜間を中心として上記の状態が見られる。
ランク IV	日常生活に支障をきたすような症状・行動や意思疎通の困難さが頻繁に見られ、常に介護を必要とする。
ランク M	著しい精神症状や問題行動あるいは重篤な身体疾患が見られ、専門医療を必要とする。

## 要介護度と障害老人の日常生活自立度

多床室	自立	J1	J2	A1	A2	B1	B2	C1	C2	合計
要介護1	0	0	0	1	1	1	0	0	0	3
要介護2	0	0	0	0	1	0	0	0	0	1
要介護3	0	0	1	3	5	10	14	2	0	35
要介護4	0	0	0	2	5	9	39	6	8	69
要介護5	0	0	0	2	2	2	6	2	12	26
合計	0	0	1	8	14	22	59	10	20	134

ユニット	自立	J1	J2	A1	A2	B1	B2	C1	C2	合計
要介護1	0	0	0	0	1	0	0	0	0	1
要介護2	0	1	0	0	1	1	0	0	0	3
要介護3	0	1	1	2	4	4	8	1	2	23
要介護4	0	0	1	1	1	7	15	2	1	28
要介護5	0	0	1	1	0	1	3	0	0	6
合計	0	2	3	4	7	13	26	3	3	61

## 障害老人の日常生活自立度(寝たきり度)判定基準

生活自立	ランク J	何らかの障害等を有するが、日常生活はほぼ自立しており、独力で外出する。 1. 交通機関等を利用して外出する。 2. 隣近所へなら外出する。
準寝たきり	ランク A	屋内での生活は概ね自立しているが、介助なしには外出しない。 1. 介助により、外出し、日中はほとんどベッドから離れて生活する。 2. 外出の頻度が少なく、日中も寝たり起きたりの生活をしている。
寝たきり	ランク B	屋内での生活は何らかの介助を要し日中もベッドでの生活が主体であるが、座位を保つ。 1. 車椅子に移乗し、食事、排泄はベッドから離れて行う。 2. 介助により車椅子に移乗する。
	ランク C	一日中ベッド上で過ごし、排泄、食事、着替えにおいて介助を要する。 1. 自力で寝返りをうつ。 2. 自力では寝返りもうたない。

## 利用者ADL状況

	身体状況	男	女	計	2 F			3 F			4 F			5 F			6 F		
					男	女	計	男	女	計	男	女	計	男	女	計	男	女	計
食事	全介助	5	33	38	1	8	9	0	7	7	2	7	9	1	5	6	1	6	7
	一部介助	13	29	42	3	6	9	3	10	13	6	7	13	1	2	3	0	4	4
	見守り	18	59	77	6	13	19	5	10	15	2	10	12	2	13	15	3	13	16
	自立	12	19	31	3	5	8	2	6	8	3	2	5	3	4	7	1	2	3
移動	自立歩行	3	6	9	1	2	3	0	2	2	1	1	2	1	1	2	0	0	0
	車椅子(自立)	8	11	19	0	1	1	3	2	5	1	1	2	3	5	8	1	2	3
	車椅子(移乗介助)	18	43	61	6	13	19	5	14	19	5	7	12	1	2	3	1	7	8
	車椅子(全介助)	15	70	85	4	14	18	2	15	17	6	16	22	1	13	14	2	12	14
	杖	1	7	8	0	1	1	0	0	0	0	0	0	1	3	4	0	3	3
	歩行器	3	3	6	2	1	3	0	0	0	0	1	1	0	0	0	1	1	2
入浴	歩行浴	11	23	34	5	5	10	0	3	3	1	2	3	5	6	11	0	7	7
	機械浴	25	81	106	4	21	25	8	20	28	8	19	27	1	8	9	4	13	17
	特浴	12	36	48	4	6	10	2	10	12	4	5	9	1	10	11	1	5	6
口腔清潔	全介助	10	36	46	1	9	10	0	7	7	7	7	14	1	4	5	1	9	10
	一部介助	20	35	55	6	12	18	7	3	10	3	12	15	3	6	9	1	2	3
	見守り(指示)	12	48	60	5	7	12	2	20	22	2	7	9	2	7	9	1	7	8
	自立	6	21	27	1	4	5	1	3	4	1	0	1	1	7	8	2	7	9
更衣	全介助	15	52	67	6	16	22	0	5	5	5	15	20	1	7	8	3	9	12
	一部介助	27	72	99	6	12	18	8	26	34	6	8	14	5	12	17	2	14	16
	見守り(指示)	6	8	14	1	3	4	2	1	3	2	3	5	1	0	1	0	1	1
	自立	0	8	8	0	1	1	0	1	1	0	0	0	0	5	5	0	1	1

## 排泄状況

(多床室)

		日 中					計
		おむつ	尿 器	ポータブル トイレ	トイレ (誘導)	トイレ (自立)	
夜 間	おむつ	61	0	0	38	0	99
	尿器	0	0	0	0	0	0
	ポータブルトイレ	0	0	0	5	0	5
	トイレ(誘導)	0	0	0	9	1	10
	トイレ(自立)	0	0	0	0	8	8
計		61	0	0	52	9	122

その他 カテーテル使用者 4名 ストマー使用者 0名

(ユニット)

		日 中					計
		おむつ	尿 器	ポータブル トイレ	トイレ (誘導)	トイレ (自立)	
夜 間	おむつ	20	0	0	8	0	28
	尿器	0	0	0	0	0	0
	ポータブルトイレ	0	0	0	0	0	0
	トイレ(誘導)	0	0	1	18	1	20
	トイレ(自立)	0	0	0	2	10	12
計		20	0	1	28	11	60

その他 カテーテル使用者 2名 ストマー使用者 0名

## 新規入居の状況

### 1) 各月入居状況

多床室		4月	5月	6月	7月	8月	9月	10月	11月	12月	1月	2月	3月	合計
男	新規	2	0	3	1	0	2	0	1	0	1	4	5	19
	再入居	2	1	0	4	3	2	3	3	1	0	0	3	22
	計	4	1	3	5	3	4	3	4	1	1	4	8	41
女	新規	4	2	5	1	1	2	1	4	1	3	3	1	28
	再入居	5	3	3	2	3	5	2	3	3	4	3	4	40
	計	9	5	8	3	4	7	3	7	4	7	6	5	68
計	新規	6	2	8	2	1	4	1	5	1	4	7	6	47
	再入居	7	4	3	6	6	7	5	6	4	4	3	7	62
	計	13	6	11	8	7	11	6	11	5	8	10	13	109

ユニット		4月	5月	6月	7月	8月	9月	10月	11月	12月	1月	2月	3月	合計
男	新規	2	0	1	0	0	2	0	1	0	0	0	0	6
	再入居	1	0	0	0	0	1	2	1	0	0	0	0	5
	計	3	0	1	0	0	3	2	2	0	0	0	0	11
女	新規	2	1	0	1	2	0	3	0	1	0	3	0	13
	再入居	1	1	0	2	0	0	0	1	2	1	0	2	10
	計	3	2	0	3	2	0	3	1	3	1	3	2	23
計	新規	4	1	1	1	2	2	3	1	1	0	3	0	19
	再入居	2	1	0	2	0	1	2	2	2	1	0	2	15
	計	6	2	1	3	2	3	5	3	3	1	3	2	34

### 2) 年齢構成(新規入居者)

多床室	60歳未満	60～64歳	65～69歳	70～74歳	75～79歳	80～89歳	90～99歳	100歳以上	計	平均
男	0	0	2	1	2	9	5	0	19	84.3
女	0	1	1	1	4	10	11	0	28	85.0
計	0	1	3	2	6	19	16	0	47	84.7

ユニット	60歳未満	60～64歳	65～69歳	70～74歳	75～79歳	80～89歳	90～99歳	100歳以上	計	平均
男	0	0	0	0	2	4	0	0	6	81.8
女	0	0	0	0	0	8	5	0	13	89.3
計	0	0	0	0	2	12	5	0	19	86.9

### 3) 入居前の居所

		令和2年度								令和3年度								令和4年度							
		多床室				ユニット				多床室				ユニット				多床室				ユニット			
		男	女	小計	計	男	女	小計	計	男	女	小計	計	男	女	小計	計	男	女	小計	計	男	女	小計	計
病院	新規	9	12	21	58	3	2	5	19	13	13	26	83	0	7	7	20	11	8	19	81	4	6	10	25
	再入居	10	27	37		4	10	14		27	30	57		3	10	13		22	40	62		5	10	15	
老人保健施設	新規	0	9	9	9	0	1	1	1	1	11	12	12	1	2	3	3	5	15	20	20	0	2	2	2
	再入居	0	0	0		0	0	0		0	0	0		0	0	0		0	0	0		0	0	0	
自宅	新規	5	4	9	9	1	4	5	5	2	4	6	6	0	1	1	1	1	3	4	4	1	2	3	3
	再入居	0	0	0		0	0	0		0	0	0		0	0	0		0	0	0		0	0	0	
他施設	新規	3	4	7	7	0	4	4	4	2	1	3	3	1	3	4	4	2	2	4	4	1	3	4	4
	再入居	0	0	0		0	0	0		0	0	0		0	0	0		0	0	0		0	0	0	
合計	新規	17	29	46	83	4	11	15	29	18	29	47	104	2	13	15	28	19	28	47	109	6	13	19	34
	再入居	10	27	37		4	10	14		27	30	57		3	10	13		22	40	62		5	10	15	

※入退院日を含めて8日間を超える入院後の再入居は、退院ではなく「再入居」として計算している。

### 退所者の状況

#### 1) 各月退居状況

多床室	4月	5月	6月	7月	8月	9月	10月	11月	12月	1月	2月	3月	計
男	3	1	2	0	0	1	0	1	1	3	3	1	16
女	3	1	2	1	0	2	3	3	5	2	2	1	25
計	6	2	4	1	0	3	3	4	6	5	5	2	41

ユニット	4月	5月	6月	7月	8月	9月	10月	11月	12月	1月	2月	3月	計
男	0	0	0	0	1	0	0	0	0	0	1	0	2
女	0	4	1	1	1	1	1	0	1	1	1	3	15
計	0	4	1	1	2	1	1	0	1	1	2	3	17

#### 2) 退居時の年齢構成

多床室	60歳未満	60～64歳	65～69歳	70～74歳	75～79歳	80～89歳	90～99歳	100歳以上	計	最低年齢	最高年齢	平均年齢
男	0	0	0	3	4	6	3	0	16	70	96	83.0
女	0	0	0	0	2	9	13	1	25	75	101	88.7
計	0	0	0	3	6	15	16	1	41	70	101	86.5

ユニット	60歳未満	60～64歳	65～69歳	70～74歳	75～79歳	80～89歳	90～99歳	100歳以上	計	最低年齢	最高年齢	平均年齢
男	0	0	0	1	0	1	0	0	2	70	89	79.5
女	0	0	0	0	0	5	7	3	15	82	101	92.0
計	0	0	0	1	0	6	7	3	17	70	101	90.5

3) 退居理由

	令和2年度						令和3年度						令和4年度					
	多床室			ユニット			多床室			ユニット			多床室			ユニット		
	男	女	計	男	女	計	男	女	計	男	女	計	男	女	計	男	女	計
長期入院	9	19	28	2	7	9	7	25	32	0	10	10	10	18	28	2	11	13
死亡	10	11	21	2	3	5	4	13	17	4	3	7	5	7	12	0	3	3
希望退居	0	0	0	0	0	0	0	0	0	0	0	0	0	0	0	0	0	0
他施設へ	1	0	1	1	0	1	0	1	1	1	0	1	1	0	1	0	0	0
在宅復帰	0	0	0	0	0	0	0	0	0	0	0	0	0	0	0	0	1	1
計	20	30	50	5	10	15	11	39	50	5	13	18	16	25	41	2	15	17

4) 退居時疾病状況（在宅復帰者を除く）

多床室	死亡							長期入院						合計
	心不全	肺炎	脳出血	呼吸不全	悪性腫瘍	その他	小計	骨折	胃瘻造設 経管栄養	肺炎	悪性腫瘍	その他	小計	
男	1	1	0	0	0	3	5	0	8	2	0	0	10	15
女	2	3	0	0	0	2	7	0	13	5	0	0	18	25
計	3	4	0	0	0	5	12	0	21	7	0	0	28	40

ユニット	死亡							長期入院						合計
	心不全	肺炎	脳出血	呼吸不全	悪性腫瘍	その他	小計	骨折	胃瘻造設 経管栄養	肺炎	悪性腫瘍	その他	小計	
男	0	0	0	0	0	0	0	0	1	1	0	0	2	2
女	1	1	0	0	0	1	3	0	8	2	0	1	11	14
計	1	1	0	0	0	1	3	0	9	3	0	1	13	16



利用料負担状況（月額 30日）

（令和5年3月31日現在）

居室種別	要介護度	利用者負担段階	介護サービス費 (2割負担)	食費	居住費	社福減免	人数	
多床室	要介護1	1	0	0	0		0	
		2	15,000	11,700	11,100	有 無	0 0	
		3-①	22,298	19,500	11,100	有	無	1   0
		3-②		40,800		有		
		4	22,298	43,350	25,650		2	
	要介護2	1	0	0	0		0	
		2	15,000	11,700	11,100	有 無	0 0	
		3-①	24,600	19,500	11,100	有	無	0
		3-②		40,800		有		
		4	24,627	43,350	25,650		1	
	要介護3	1	0	0	0		1	
		2	15,000	11,700	11,100	有 無	4 0	
		3-①	24,600	19,500	11,100	有	無	3   4
		3-②		40,800		有		
		4	27,059<<44,400>>	43,350	25,650		12<<1>>	
	要介護4	1	0	0	0		3	
		境界層	15,000	9,000	0	無	1	
		2	15,000	11,700	11,100	有 無	7 2	
		3-①	24,600	19,500	11,100	有	無	6   8
		3-②		40,800		有		
		4	29,389【44,400】 <<44,400>>	43,350	25,650		20【1】 <<1>>	
	要介護5	1	0	0	0		2	
		2	15,000	11,700	11,100	有 無	2 2	
		3-①	24,600	19,500	11,100	有	無	4   2
		3-②		40,800		有		
		4	31,683	43,350	25,650		5	
	計							127

利用料負担状況（月額 30日）

（令和5年3月31日現在）

居室種別	要介護度	利用者負担段階	介護サービス費 (2割負担)	食費	居住費	社福減免	人数	
ユニット	要介護1	1						
		2	15,000	11,700	24,600	有 無	0 0	
		3-①	有   無	19,500	39,300	有   無 有   無	0	
		3-②		40,800			0	
		4	25,518	43,350	60,180		1	
	要介護2	1						
		2	15,000	11,700	24,600	有 無	0 0	
		3-①	24,600	19,500	39,300	有   無 有   無	2	0
		3-②		40,800			0	1
		4	27,848	43,350	60,180		0	
	要介護3	1						
		2	15,000	11,700	24,600	有 無	3 0	
		3-①	24,600	19,500	39,300	有   無 有   無	1	2
		3-②		40,800			2	5
		4	30,348	43,350	60,180		10	
	要介護4	1						
		2	15,000	11,700	24,600	有 無	2 0	
		3-①	24,600	19,500	39,300	有   無 有   無	3	3
		3-②		40,800			1	5
		4	32,711 ≪ 44,400 ≫	43,350	60,180		15 ≪ 1 ≫	
	要介護5	1						
		2	15,000	11,700	24,600	有 無	0 0	
		3-①	24,600	19,500	39,300	有   無 有   無	0	
		3-②		40,800			3	0
		4	35,006	43,350	60,180		2	
計							61	

※介護サービス費の金額は高額介護サービスは適用されているものとし、上限額は負担段階に応じて15,000円、24,600円、44,400円となっている。（3割負担者は高額介護サービス適用無し）  
 ※社会福祉法人減額対象者で負担段階が第2段階の方は、「食費」「居住費」が25%減額、第3段階の方は「食費」「居住費」「介護サービス費」が25%減額される。  
 ※介護サービス費の中には、栄養ケアマネ加算、個別機能訓練加算、看護体制加算Ⅰ・Ⅱ、日常生活支援体制加算Ⅰ・Ⅱ、夜勤職員配置加算Ⅰ・Ⅱが含まれている。  
 ※（ ）は2割負担者 ※ ≪ ≫ は3割負担者 ※ 【 】 は旧措置者内訳

## 2. 医療状況

昨年に続きクラスターが発生し、徹底した感染対策と適切で速やかな対応が求められた。

コロナ禍も3年目となり対策緩和や平常化もみられるが、高齢者の免疫力やワクチン効果の程度から考えても重症化しやすいリスクは変わらない為、今後も軽度の体調不良者でも様子観察し、不安なく利用者が過ごせるよう予防に努めていく。

### 月別投薬・通院及び入退院状況

	4月	5月	6月	7月	8月	9月	10月	11月	12月	1月	2月	3月	計
通院人数	71	70	82	99	102	82	95	78	108	81	75	70	1013
園内投薬	931	855	952	886	898	985	995	1011	1007	913	877	899	11209
他科投薬	57	58	51	60	58	50	58	59	55	61	38	48	653
入院人数	9	12	6	9	9	12	14	12	12	10	11	10	126
退園人数	6	6	5	2	2	4	4	4	7	6	7	5	58

### 入院者理由内訳

	4月		5月		6月		7月		8月		9月		10月		11月		12月		1月		2月		3月		計	
	男	女	男	女	男	女	男	女	男	女	男	女	男	女	男	女	男	女	男	女	男	女	男	女		
内科的		2	3	5	1	2	1	4	2	3	3	5	3	8	4	3		6	2	6	4	4	3	3	72	
外科的					1					1	1		1			1						1			6	
脳外科的		3	1	2	1			1						1						1				1	2	10
精神科的								1		1								1							3	
整形							1	1			1														3	
泌尿器科		1		1		1				1		2			1	2			1				1		11	
その他	1	2							1					1	1		3	2				1		1	13	
計		9		12		6		9		9		12		14		12		12		10		11		10	126	

### 通院状況

	4月	5月	6月	7月	8月	9月	10月	11月	12月	1月	2月	3月	計
内科	28	22	28	33	35	28	20	37	37	17	19	25	329
外科	1	3	3	2	3	1	2	2	5	4	2	2	30
脳神経外科	9	7	5	9	9	5	7	9	8	8	4	6	86
整形外科	9	4	7	10	8	5	5	8	9	2	6	1	74
泌尿器科	8	12	7	15	8	10	11	15	11	8	10	10	125
精神・神経科	17	6	6	8	7	11	10	9	9	3	6	8	100
皮膚科	5	4	6	8	9	8	5	8	7	4	3	3	70
耳鼻科		1			3			1		2			7
眼科	4	7	3	6	7	4	6	5	6	1		2	51
歯科	25	25	31	9	20	38	40	26	9	44	43	25	335
胸部 X 線検査										175			175
予防注射インフルエンザ								174	2				176
予防注射コロナウイルス	34			121	20	40		21	107			42	385

※歯科は往診も含まれている。

## 疾患罹患状況

	計
循環器	400
脳血管	140
呼吸器	55
整形外科	170
眼科	28
皮膚科	285
消化器科	165
耳鼻科	10
腎・泌尿器科	56
その他	495
延人員	1804
実人員	184

## 診察室検査状況（特養）

	採血	血糖	E C G	点滴
4月	29	11	29	0
5月	49	8	50	19
6月	49	13	55	3
7月	31	14	32	7
8月	53	9	55	12
9月	58	11	59	4
10月	28	10	31	8
11月	41	8	41	7
12月	66	11	75	37
1月	32	15	33	22
2月	51	10	56	19
3月	54	14	59	22
計	541	134	575	160

## 各疾患別内訳

### ①循環器疾患

	人数
高血圧症	153
狭心症	27
閉塞性動脈硬化症	4
うつ血性心疾患	44
その他	172

### ②脳血管疾患、認知症他疾患

	人数
脳血管障害	
症候性てんかん	20
アルツハイマー型認知症	83
レビー小体型認知症	
老年期認知症	15
統合失調症	
うつ病	22
その他	

### ③呼吸器疾患

	人数
急性上気道炎	25
慢性気管支炎	8
気管支喘息	15
その他	7

### ④整形外科疾患

	人数
腰痛症	66
骨粗鬆症	39
変形性関節症	21
その他	44

⑤眼科疾患

	人数
白内障	10
慢性結膜炎	3
その他	15

⑥皮膚科疾患

	人数
湿疹	77
白癬症	83
その他	125

⑦消化器科疾患

	人数
胃・十二指腸潰瘍	58
慢性胃腸炎	25
逆流性食道炎	52
その他	30

⑧耳鼻科疾患

	人数
アレルギー性鼻炎	5
その他	5

⑨腎・泌尿器科疾患

	人数
前立腺肥大症	11
神経因性膀胱	20
その他	25

⑩その他

	人数
糖尿病	32
不眠症	58
パーキンソン病	9
便秘症	175
その他	221

### 3. 機能訓練

レクリエーションリハビリでは、引き続き感染対策を行いながら、フロアごとで小規模なものを中心に行った。内容はこれまで同様、書道や季節を楽しむ創作系レクリエーション、ゲーム、体操等を多くの方に楽しめるよう行った。大規模な行事等がまだ開催出来ていないが、実施回数は昨年に比べてやや増加している。また、2・3月からは、体力に余力が無くベッド上にいることが多い入居者が増えているため、無理なく参加出来るレクリエーション日を新たに設け実施した。内容は様々なジャンルの音楽鑑賞等であるが、実施することで会話・交流が増え社会的な繋がりを持つことの大切さを改めて確認することが出来た。また、負担の少ない移乗方法について意見を交換することで、安全な移乗方法の再確認と、介助量軽減に繋がる福祉用具（スライディングシート）の配置について見直す機会となった。今後も、出来るだけ多くの方に楽しんで頂けるレクリエーションを企画し実施していきたい。

個別機能訓練では、昨年度と比べ感染症蔓延防止対策による訓練中止の範囲が縮小されたことで、実施可能な範囲が拡大した。内容別では立位レベルの訓練が減少し、座位レベルの訓練が増加している。今年度は、集団での体操を各フロア（2・3・4・5・3・6-1）に週1回程度行えるよう改善した。座位で自動運動が可能な方を対象に集団体操を行い、訓練を効率化することで以前よりも関わる人数を増やすことが出来た。また、臥位レベルでは、褥瘡のリスクが高い入居者に対し、医務やフロアと連携して、関節拘縮や発赤のリスク等を共有できるよう、体交枕を入れる際の注意点を居室へ貼り出した。それにより、職員が入れ替わる時でも視覚的に情報を共有することに繋がった。今後も入居者が少しでも健やかに過ごせるような取り組みを継続したい。

レクリエーションリハビリ実施回数及び参加人数

	多床		2F			3F			4F			ユニット			総計	平均参加延人数
	回数	参加実人数	男	女	計	男	女	計	男	女	計	男	女	計		
4月	8回	参加実人数	4	20	24	1	21	22	5	17	22	3	23	26	94	13
	4回	参加延人数	7	36	43	2	33	35	5	23	28	3	32	35	141	9
5月	3回	参加実人数	7	24	31	4	18	22	6	19	25	1	11	12	90	45
	2回	参加延人数	11	41	52	8	31	39	9	36	45	1	11	12	148	6
6月	9回	参加実人数	9	25	34	5	24	29	8	18	26	7	29	36	125	22
	5回	参加延人数	20	70	90	10	49	59	10	37	47	11	55	66	262	13
7月	6回	参加実人数	10	26	36	6	45	51	10	35	45	6	30	36	168	12
	3回	参加延人数	6	18	24	5	20	25	6	18	24	4	24	28	101	9
8月	7回	参加実人数	6	19	25	5	23	28	7	14	21	3	24	27	101	16
	5回	参加延人数	7	32	39	6	36	42	9	21	30	6	45	51	162	10
9月	7回	参加実人数	5	12	17	4	22	26	1	11	12	6	16	22	77	11
	4回	参加延人数	7	21	28	4	30	34	1	12	13	6	22	28	103	7
10月	7回	参加実人数	5	19	24	2	10	12	5	19	24	3	23	26	86	14
	4回	参加延人数	8	27	35	2	10	12	12	39	51	3	31	34	132	9
11月	8回	参加実人数	5	15	20	3	23	26	2	13	15	2	17	19	80	14
	2回	参加延人数	7	24	31	6	52	58	4	16	20	2	17	19	128	10
12月	5回	参加実人数	3	14	17	2	19	21	6	18	24	3	20	23	85	16
	4回	参加延人数	3	14	17	2	27	29	10	26	36	3	34	37	119	9
1月	7回	参加実人数	5	16	21	3	16	19	4	16	20	4	21	25	85	14
	3回	参加延人数	12	32	44	4	28	32	4	18	22	6	28	34	132	11
2月	11回	参加実人数	9	30	39	6	28	34	9	24	33	8	35	43	149	18
	5回	参加延人数	16	50	66	10	49	59	15	54	69	13	52	65	259	13
3月	12回	参加実人数	13	23	36	2	18	20	8	18	26	4	33	37	119	10
	6回	参加延人数	17	38	55	3	22	25	15	26	41	7	41	48	169	8
合計	90回	参加実人数	81	243	324	43	267	310	71	222	293	50	282	332	1259	16
	47回	参加延人数	121	403	524	62	387	449	100	326	426	65	392	457	1856	10

個別機能訓練実施回数及び人数

		2F						3F					
		男		女		計		男		女		計	
		人数	回数	人数	回数	人数	回数	人数	回数	人数	回数	人数	回数
歩行訓練	手すり	11	37	7	15	18	52	4	6	20	54	24	60
	杖	0	0	1	2	1	2	1	1	0	0	1	1
	手引き	0	0	0	0	0	0	1	8	3	7	4	15
	歩行器	13	42	0	0	13	42	12	45	9	33	21	78
起立訓練		19	32	18	42	37	74	18	41	50	136	68	177
ROM訓練		36	91	58	137	94	228	28	66	114	339	142	405
マッサージ		24	64	54	130	78	194	26	55	105	315	131	370
その他		25	56	25	49	50	105	4	4	50	123	54	127
総人数及び総回数		128	322	163	375	291	697	94	226	351	1007	445	1233

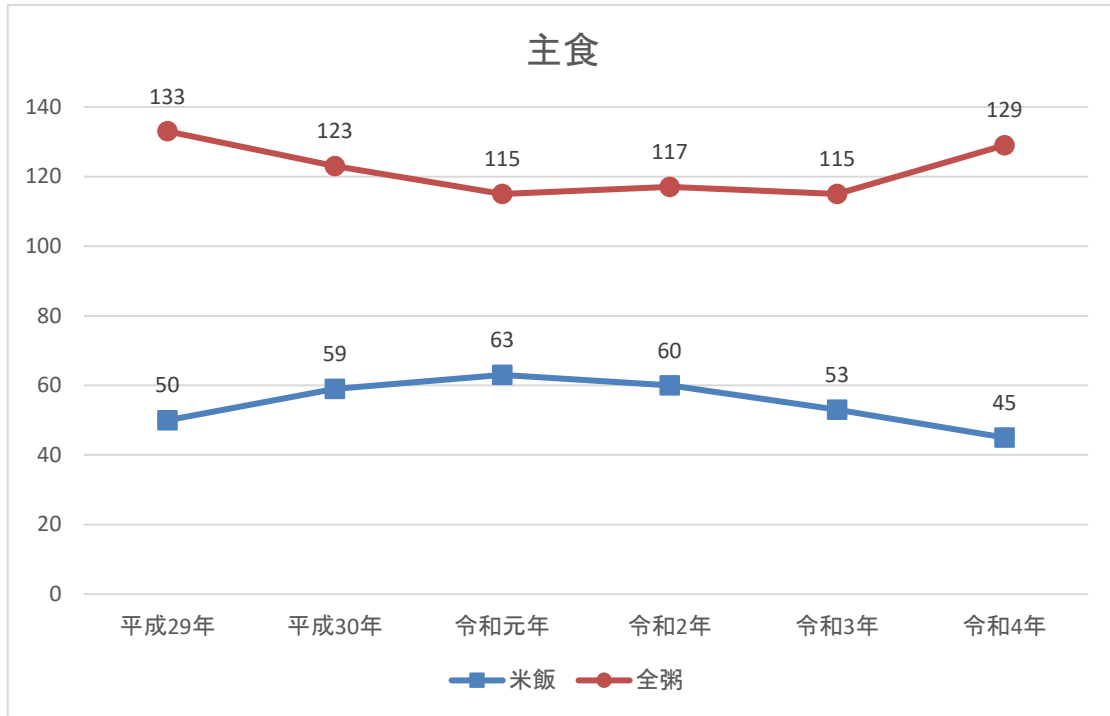
		4F						ユニット						合計	
		男		女		計		男		女		計		総人数	総回数
		人数	回数	人数	回数	人数	回数	人数	回数	人数	回数	人数	回数		
歩行訓練	手すり	3	4	2	4	5	8	15	37	16	52	31	89	78	209
	杖	0	0	0	0	0	0	9	15	16	94	25	109	27	112
	手引き	3	3	0	0	3	3	0	0	5	17	5	17	12	35
	歩行器	0	0	0	0	0	0	4	15	18	88	22	103	56	223
起立訓練		10	18	20	34	30	52	18	34	81	218	99	252	234	555
ROM訓練		36	68	38	83	74	151	63	155	121	406	184	561	494	1345
マッサージ		29	63	28	74	57	137	70	182	134	414	204	596	470	1297
その他		15	23	30	104	45	127	20	29	119	324	139	353	288	712
総人数及び総回数		96	179	118	299	214	478	199	467	510	1613	709	2080	1659	4488

## 4.給食状況

### ○食事区分（特養）の推移

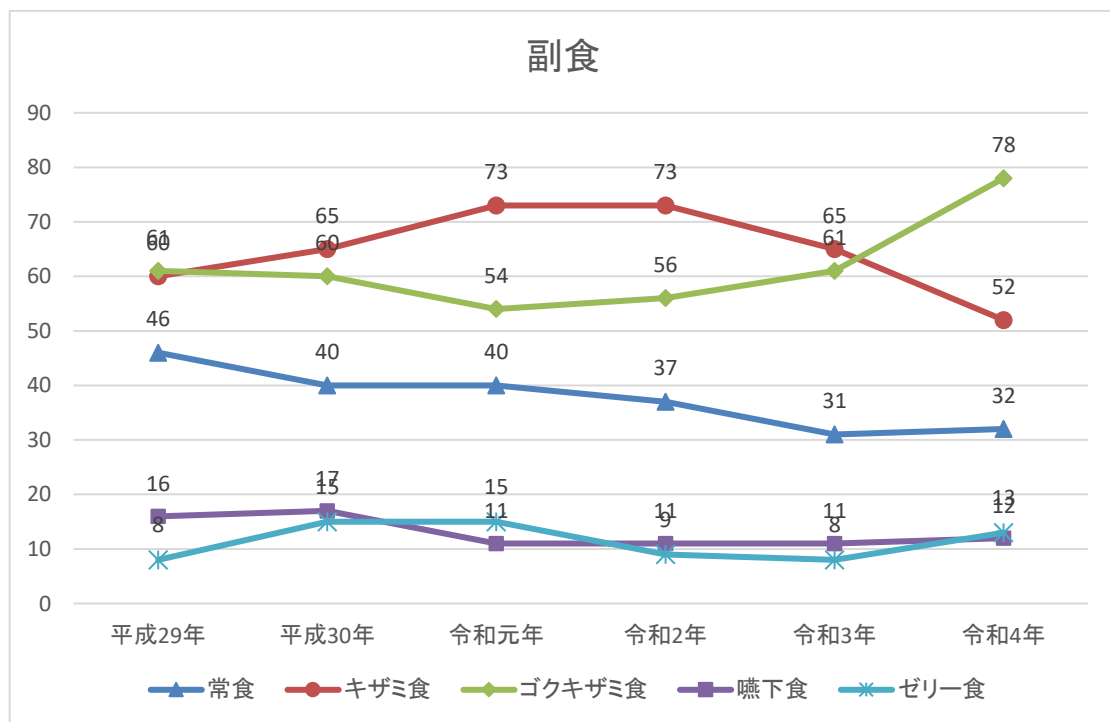
#### < 主食 >

(令和5年3月31日現在)  
(人数) ※ 但し、入院者は除く



#### < 副食 >

(令和5年3月31日現在)  
(人数) ※ 但し、入院者は除く





< 代替食 > (アレルギー又は服薬状況等に対応したメニュー)

(人数)

	平成30年	令和元年	令和2年	令和3年	令和4年
麺類	86	76	72	74	88
パン	70	71	73	76	90
肉	10	13	13	11	8
納豆	27	21	20	15	14
刺身	3	1	0	0	0
サバ	2	2	3	3	5
カレーライス	2	2	1	1	1

○行事食実施内容

月・日	曜日	行 事	献 立
R4. 5/ 5	木	子供の日	鮭ちらし寿司・シューマイ・サラダ・果物・金時豆・こどもの日ゼリー
6/15	水	北海道神宮祭	赤飯・かき揚げ・サラダ・フキ煮物・メロン・おやつ
6/21	火	開園記念	お寿司・茶碗蒸し・すまし汁・白桃羹
8/15	月	お盆	かにちらし寿司・炊き合わせ・和え物・ゼリー・果物
9/16	金	敬老の日	カニご飯・天ぷら盛り合わせ・茶わん蒸し・ぶどう・和菓子
9/20	火	彼岸	おはぎ
10/31	月	ハロウィン	ハロウィンデザート
12/22	木	冬至	米飯・みそ汁・豚肉の香り蒸・冬至南瓜・冬至柚子ゼリー
12/23	金	クリスマス	オムライス・サラダ・ポテト・ジュース・クリスマスケーキ
12/28	水	年越しそば	年越しそば・炒め物・果物
12/31	土	大晦日(夕食)	米飯・みそ汁・すき焼き・えびマリネ・珍味
R5. 1/ 1	日	元旦(昼食)	ちらし寿司・紅鮭焼き・煮浸し・黒豆・みかん・和菓子
		元旦(夕食)	米飯・みそ汁・トリュフ松風焼・なます・きんとん
1/ 2	月	正月(昼食)	ゆかりご飯・炊き合わせ・茶わん蒸し・きんぴらごぼう・新春デザート
		正月(夕食)	米飯・みそ汁・豚角煮・和え物・結び昆布
1/ 7	土	七草	七草粥・焼き魚・炒め物・フキ煮物・果物・ジュース
2/ 3	金	節分	節分ちらし・鶏肉柚子胡椒焼・サラダ・フキ煮物・いちご・節分ポーロ
2/14	火	バレンタイン	バレンタインデザート
3/ 3	金	ひなまつり	赤飯・鮭の粕汁・菜の花和え物・漬物・いちご・ひなまつりデザート
3/24	金	彼岸	おはぎ

## 5. 年間行事

各ユニット年間行事予定では月々入居者を楽しませようと行事を計画してはいるが、職員の欠員やユニット内でのコロナ感染対応等もあり計画通りに実施することが難しかった。誕生会も誕生の日に祝い行事を行いたいと思っ  
ても欠員状況の中、業務優先になりその日に開催出来ない事もあり日にちを変えて行なったり、同月に誕生者  
が複数いる時には合同で開催する様な状況になっていた。状況的にまだ制限がある中ではあるが、各ユニット様々  
な行事を予定し、入居者が季節を感じ楽しませる行事を開催していく。

月・日・曜	行事名	内 容
奇数月 第1水曜	利用者懇談会	定期的を開催し利用者の方の声や気持ちを聞く機会を設けている。ご要望をいただいた時は、都度改善出来るように取り組んでいる。
隔週日曜 (13:30～ 16:00)	日曜喫茶	新型コロナウイルス感染予防の為、実施しておりません。
年6回	大相撲星取大会	全フロア対抗で優勝力士を当てるという取り組みを継続して行っている。景品がないことへの不満の声が聞かれていたため、今年度より、5回当てた方には園長からお好きな売店のお菓子をプレゼントするようにしている。
毎月末水曜	誕生会	新型コロナウイルス感染予防の為、家族の参加は呼びかけず、またフロア単位で入居者の誕生日を祝った。

### <離床促進デイ>

月・日	参加人数	内 容
R4. 5/19	68	プリンを味わう
6/22	102	よさこいソーラン
7/21	57	かき氷を味わう
10/26	23	そば打ち
R5. 2/ 1	60	豆まき
2/15	24	マジックショー

### <ユニット行事他> ひだまり 1～4丁目 (5階) むくもり 1～4丁目 (6階)

月・日	ユニット	内容
R4. 7/12	ひだまり 1丁目	ぜんざいを食べて夏を感じる
7/25	むくもり 4丁目	土用の丑の日
7/10	むくもり 3丁目	納涼会
8/15	むくもり 4丁目	旬の果物を味わう
8/15	ひだまり 2丁目	天ぷらを味わう
9/15	むくもり 3丁目	秋の味覚を味わう
10/ 3	むくもり 4丁目	旬の果物を味わう
12/25	むくもり 4丁目	クリスマス・忘年会
12/31	むくもり 2丁目	大晦日
R5. 1/ 3	ひだまり 3丁目	甘酒を味わう
2 /8	ひだまり 4丁目	甘酒作り

各ユニットで誕生会を実施 (全26回 同月合同開催あり。)

## 6. 各種会議・委員会

### 1) 職員会議

隔月第3水曜日(16:30~17:00)に実施した。各セクションおよび各委員会の連絡事項や報告等は事前に文書により周知徹底し、会議運営の効率化を行なった。そして、各回のテーマを事前決定し、タイムリーな議題をもとに職員の意識統一や意見交換の場として会議の活性化を図った。しかし、特養介護士に関しては、変則勤務な事とフロア配置の兼ね合いで殆どの職員が出席できないことから、動画配信サービス等を活用し、参加できなかった職員への学習機会を作った。

開催月日	内容(テーマ)	その他	参加者数
R4. 6/8	『感染症についての動画学習』 衛生委員会	会議・委員会報告	19名
7/13	『事故防止委員会より前年度の集計報告』 事故防止委員会 佐藤 雅浩	会議・委員会報告	23名
9/14	『車いす上での安楽な座位についての動画学習』『拘縮・褥瘡予防についての学習』褥瘡予防委員会	会議・委員会報告	24名
11/9	『高齢者福祉施設向けの訓練動画による学習』 防災委員会	会議・委員会報告	21名
R5. 1/18	『認知症ケアについて動画学習』 身体拘束ゼロ推進委員会	会議・委員会報告	20名
3/8	第一部 『身体拘束ゼロに向けての動画学習』 身体拘束ゼロ推進委員会 第二部 『個人情報の取り扱いについて』 園長	会議・委員会報告	25名

### 2) 運営会議

月1回第1金曜日(15:30~)に実施した。喫緊の課題となっている人材確保や収支改善について検討を行ったが、園内の感染予防対策や新型コロナウイルス陽性者発生に伴う緊急対応の影響で、経営改善の取組みが十分でなかった。収支改善については各事業の利用率向上が前提条件として、支出の見直しも含め、各管理職がより課題意識をもって活発な意見交換を行い具体的な実践に向けて取り組んでいきたい。

### 3) ケアサービス会議

月1回第3木曜日(16:30~)に実施した。各セクション間の日常の業務調整・連絡及び新規事案の検討を行った。事前に議案についての情報提供を行うことにより、スムーズに会議を実施できた。

### 4) 多床室リーダー会議

月1回火曜日(16:30~)に実施した。コロナ陽性者発生に伴い、実施できない月もあったが、チャットやメール等で随時連絡調整をおこなった。また、開催時間もフロア勤務状況に応じて柔軟に変更対応を行って実施した。スムーズな新入居受け入れのための居室調整や空所状況の確認。入居者への良質なサービス提供とケアの統一を図るための検討を行った。また、多床室3フロアにおける職員間の情報交換を行った。

### 5) 多床室ケース会議

月2回金曜日(16:30~)に実施した。コロナ陽性者発生時は取り組み記録の回覧とし、各セクションとの情報共有を定期的に行なった。新規入居者及び再入所者のケア内容の確認や居室の調整。また、入居者のADLの変化に伴うフロア調整や、フロア間の情報交換を細部にわたり検討し実施した。

### 6) ユニットリーダー会議

毎月開催はしていたが、全リーダーが参加するようにシフトの調整は難しく、ほぼ部長と主任の会議となっていた。一昨年はZOOMを活用もしていたが、ZOOMをうまく活用する事が出来なかった。

全リーダーが参加すること自体がシフト上難しい為、会議に参加出来ないリーダーには先に議事録を配布し意見等を持ち寄る方法や、フロア単位であればシフトの調整もしやすい事からフロア小単位の会議も必要と思われる。会議に参加出来ないにしてもフロア間の情報共有、意見交換を密にしていきたい。

### 7) ユニットケース会議

月1回の開催は出来ていたが、各フロア主任のみの出席であったり、シフトの状況により1フロアの主任のみ出席、欠席フロアの情報も議事録での報告となっている場合もあった。

他職種が参加の会議で処遇困難ケースへの対応等の話し合いが出来れば良いが、処遇困難ケースを出したいユニットの職員が参加出来ない場合が多い為、報告のみの会議になっていると思う為、今後は会議内にて他職種からの意見交換など出来る場にしたと思う。

### 8) ケアカンファレンス

新規プラン策定・6ヶ月毎及び再入居時のプラン見直しの為、必要時開催した。入居者と家族の意向を確認し、個別性を考慮してQOL向上に努めた。今後も、入居者の思いを理解し尊厳保持を意識した支援が出来るよう心掛けていきたい。

## 9) 苦情解決委員会

園内メンバーによる会議を隔月1回の頻度で開催を予定したが、新型コロナウイルス感染症の園内感染が連続する中、苦情受理件数(実件数2件)が少なかったこと及び開催時期に感染対策を優先したことなどにより年間で2回の開催にとどまった。また、第三者委員会については資料により報告を行った。

受理した2件の苦情についてはいずれも特養の支援内容に関するものであり、うち1件はコロナ対策による園内活動の制限の緩和を要望する内容のものであった。令和4年度については、年間を通じて園内での陽性者が断続的に発生したことから長期間にわたったが、利用者からのご要望等も踏まえ、陽性者の発生時期に園全体で行事等中止するのではなく、陽性者の発生がないフロア・部門については感染防止対策を講じつつ極力行事を開催するとともに、1階売店での買い物も楽しんでいただくなどの取り組みを行った。

(件)

		施設部門	居宅部門				その他	合計	
		特養	短期入所	通所介護	居宅介護	介護予防センター			
実件数		2						2	
延件数	契約の締結・履行・解除								
	支援の内容	4						4	
	職員の言動								
	制度・政策・法律								
	個人の嗜好								
	その他	財産管理							
		利用料等							
		事故・物損							
		施設の設定・管理							
		他の利用者							
権利擁護									
その他									
合計		4						4	

## 10) 事故・身体拘束ゼロ推進委員会

センサー機器の活用や、ケア内容の検討・見直しにより、事故防止・拘束の無いケアの実現に努めた。新型コロナウイルス蔓延防止のため、集まっの研修はなるべく控え動画学習等によって職員への教育・意識共有を図った。また、委員会内で提起された課題について、各専門職で情報共有し検討することにより、拘束のしないケアに努めた。他にも不適切なケアについて学習する機会を持ち、ケアの質の向上を図った。

今後も必要に応じて、ケアの内容・センサー等機器の活用を検討し、また研修等を通して全職員が事故・身体拘束について共通の意識を持ち、ケアの質の向上に努めたい。

「業務報告書」の事故別区分及び発生場所別区分

(件)

事故区分	場 所							合計	園内 処置	通院	入院
	トイレ	居室	廊下	ロビー	浴室	その他					
転倒	21	117	18	42	4	16	218	3	7	4	
転落	1	29	4	13	1	3	51	0	4	0	
外傷	0	7	0	1	4	1	13	4	1	0	
誤薬	1	15	0	7	1	8	32	0	0	0	
紛失	0	0	0	0	0	0	0	0	0	0	
誤嚥	0	0	0	0	0	0	0	0	0	0	
異食	1	1	0	3	0	0	5	0	1	0	
外部徘徊	0	0	0	0	0	0	0	0	0	0	
暴行	0	0	0	4	0	0	4	0	0	0	
その他	4	8	0	5	4	5	26	5	4	1	
合 計	28	177	22	75	14	33	349	12	17	5	

「業務報告書」の事故別各階別区分 (件)

	多床室			ユニット		計
	2F	3F	4F	5F	6F	
転倒	71	26	35	67	19	218
転落	5	13	12	18	3	51
外傷	3	3	3	2	2	13
誤薬	10	3	9	6	4	32
紛失	0	0	0	0	0	0
誤嚥	0	0	0	0	0	0
異食	1	1	1	1	1	5
外部徘徊	0	0	0	0	0	0
暴行	4	0	0	0	0	4
その他	8	7	2	3	6	26
合計	102	53	62	97	35	349

「ヒヤリハット報告書」の事故別区分 (件)

	多床室			ユニット		計
	2F	3F	4F	5F	6F	
転倒	0	0	0	0	0	0
転落	0	0	0	3	0	3
外傷	0	0	0	0	0	0
誤薬	1	0	2	1	0	4
紛失	0	0	0	0	0	0
誤嚥	0	0	0	0	0	0
異食	0	0	0	0	0	0
施設内徘徊	0	0	0	0	0	0
暴行	0	0	0	0	0	0
その他	0	0	0	0	0	0
合計	1	0	2	4	0	7

「皮膚変色報告」の発見時別区分及び推測要因別区分

(件)

推測要因 発見時区分		排泄	入浴	移動	食事	水分補給	着衣	洗面	体交	医療	訪室	その他	合計
打撲	2F	1	4	0	0	0	1	0	1	0	1	1	9
	3F	1	5	0	2	0	0	0	0	0	0	0	8
	4F	4	0	4	2	1	6	1	0	1	1	3	23
	5F	13	11	6	3	1	9	0	2	0	1	5	51
	6F	1	2	2	1	0	0	0	2	0	0	0	8
圧迫	2F	0	0	0	0	1	0	0	0	0	0	0	1
	3F	1	0	0	0	0	0	0	0	0	0	0	1
	4F	3	1	0	0	1	2	0	1	0	0	0	8
	5F	2	0	0	1	0	3	0	0	0	2	1	9
	6F	1	0	0	1	1	0	0	0	0	0	0	3
採血点滴	2F	0	0	0	0	0	0	0	0	3	0	0	3
	3F	0	0	0	0	0	0	0	0	0	0	0	0
	4F	0	0	0	0	0	0	0	0	2	0	0	2
	5F	0	1	0	0	0	0	0	0	0	0	0	1
	6F	0	0	0	0	0	0	0	0	0	0	0	0
推測要因 発見時区分		排泄	入浴	移動	食事	水分補給	着衣	洗面	体交	医療	訪室	その他	合計
その他	2F	0	0	0	0	0	0	0	0	0	0	0	0
	3F	0	0	0	0	0	0	0	0	0	0	0	0
	4F	0	1	0	0	0	0	0	0	0	0	0	1
	5F	0	0	0	0	1	0	0	0	0	0	0	1
	6F	0	0	0	0	0	0	0	0	0	0	0	0
計	2F	1	4	0	0	1	1	0	1	3	1	1	13
	3F	2	5	0	2	0	0	0	0	0	0	0	9
	4F	7	2	4	2	2	8	1	1	3	1	3	34
	5F	15	12	6	4	2	12	0	2	0	3	6	62
	6F	2	2	2	2	1	0	0	2	0	0	0	11
合計		27	25	12	10	6	21	1	6	6	5	10	129

① 「業務報告書」は前年度と比較すると大幅に増えた。

② 昨年度同様「転倒」「転落」が上位を占めている。「転倒」が大幅に増え「転落」も微増。前年同様「外傷」を伴う事故件数は低く推移している。

③ 「誤薬」が大幅に増えた。再度、服薬時における確認事を各フロアに徹底して呼びかける。

- ④ 「皮膚変色報告書」は昨年より減少しているが原因が不明な報告も多い。推測するのが難しい部分があるとは思いますが行動の観察等により、できる限り原因を追究し予防に努めていきたい。
- ⑤ ヒヤリハット報告について、全体で7件の報告と少なかった。各セクションでは常にミーティング等で検討事項が上がり話し合われており、報告書の活用に対するアンケート調査では、改めて書面化する必要性が無いとの回答が多数を占めた。次年度以降、様式等の簡略化や活用策を模索し、周知徹底出来るようにしたい。
- ⑥ 各報告書のレイアウト等を都度見直し、更新していく。

**1 1) 褥瘡予防委員会**

入居者の褥瘡危険要因評価（OH スケール）について担当者が判定を行い、リスクの高い方（6点以上）、褥瘡の有る方は随時、再チェックし再評価、対策を実施した。高リスク者が多く増加傾向であることからエアーマットの購入、レンタルを行った。また、褥瘡評価の書式が統一されていなかった為、DESIGN®を使用し評価を統一した。感染症により外部講師を招いての研修を開催できなかった為、講師によるオンライン研修や動画学習を引き続き検討し褥瘡ケアについての知識や情報を職員間で共有していく。

**1 2) 衛生委員会**

<健康診断>

令和4年 6月 137名（健康診断）75名（腰椎検査）

令和4年 11月 57名（健康診断）74名（腰椎検査）

<ストレスチェック>

1月 147名

<その他>

労務災害7件、通勤災害0件、私傷病による休職2件が発生。労働災害では休業を要しない軽症が多い中、1ヵ月の休業を要する重大事故が1件発生した。再発防止のための作業環境の改善と職員教育を実施した。私傷病休職では2件ともメンタル不全によるもので、うち1名が退職に至っている。人材確保が厳しい中、職員が健康で働きやすい職場環境を作れるよう取り組んでいきたい。

**1 3) 感染症予防委員会**

新型コロナウイルス感染症の対応については、対応方針等を随時検討し、面会制限や館内の消毒作業の徹底、園内行事の縮小、入居者等・来園者・職員の健康チェックを実施する等、予防の取り組みを実施した。

園内で感染者が発生した場合は札幌市保健所と早期に連携を図り支援を受けながら、施設内のゾーニングや陽性者及び濃厚接触に該当するフロアを担当する職員との動線分離を行い感染拡大防止の徹底を図った。

しかしながら令和4年12月に発生した園内感染では44名の陽性者が確認され、新型コロナ治療薬の投与等で陽性となった入居者の多くは園内療養され寛解されたが7名が入院され、うち1名が長期入院のため退園となった。今後も園内でのワクチン接種体制の維持や基本的な感染対策を継続しながら、不測の事態に備えた対策の検討を継続していく。

<新型コロナウイルス感染症>

園内発生状況

〔特養〕

健康観察期間			感染の状況
1. R4. 5/ 9	～ 5/18	10日間	感染者2名（入居者1名、職員1名）
2. 8/12	～ 8/28	17日間	感染者3名（入居者3名）
3. 10/12	～ 10/19	8日間	感染者1名（入居者1名）
4. 10/19	～ 10/25	7日間	感染者1名（入居者1名）
5. 11/20	～ 11/26	7日間	感染者1名（入居者1名）
6. 12/ 5	～ 12/15	11日間	感染者1名（入居者1名）
7. 12/ 5	～ 12/31	27日間	感染者44名（入居者35名、職員9名）
8. R5. 3/23	～ 3/31	9日間	感染者1名（入居者1名）

上記の他、職員の感染判明により入居者が濃厚接触者に該当し、健康観察を実施した期間は11件75日間となった。

[デイ]

健康観察期間	休業日数	感染の状況
1. R4. 5/22 ～ 5/25	3日間	感染者1名(職員1名)
2. 9/26 ～ 10/1	1日間	感染者1名(職員1名)
3. 10/19 ～ 10/27	なし	感染者1名(利用者1名)
4. 11/25 ～ 11/28	なし	感染者1名(利用者1名)
5. 11/30 ～ 12/4	なし	感染者1名(利用者1名)
6. 12/1 ～ 12/5	1日間	感染者1名(利用者1名)
7. 12/13 ～ 12/18	1日間	感染者1名(利用者1名)

<予防接種(職員)>

インフルエンザ 令和4年11月 130名

新型コロナウイルス(3~5回目接種) 令和4年5月~令和5年3月 211名(集団接種会場等は含めず)

#### 14) 広報委員会

<年間活動報告>広報誌「はまなす」発行

第90号 令和4年4月15日 第91号 令和4年10月15日 第92号 令和5年3月15日

<反省>

コロナ禍で控えめなレクリエーションが行われたが、介護士数も余裕がない為、楽しまれている写真を残すことが出来なかった。多床室のカメラは1台しかないため、各階にあるiPadも活用すると今まで以上に写真を撮影出来ると思われる。発行月は、7月、12月、3月予定とする。

#### 15) サービス向上委員会

月1回開催した。新型コロナウイルス発生により、開催できない月があった。接遇の研修は準備期間を要したが、開催期間を変更して実施することが出来た。また、研修後にアンケート記入を行ってもらうことで、研修習得の確認と個々の接遇への意識を高める効果があったと思われる。研修資料を(画像)作成することで今後新入職員に向けた研修資料としての活用もおこなっていく。

職員紹介写真掲示の更新に時間を要したが行うことが出来た。今後も変更箇所が出た際に早急に更新をおこなっていく。標語は更新できていなかったことで必要性を疑問視する意見もあったが、自己啓発と学びへの気持ちの切り替えになるとの意見があることから、取り組みを再開していく。

#### 16) 防災委員会

新型コロナウイルスの影響により、入居者の健康を最優先させたため、避難訓練については図上訓練やWEBを使用した訓練とした。また、要配慮者の受入れ訓練についても実施することができなかった。

避難誘導等の一部訓練を実施することはできなかったが、ホールで模擬消火器を使用したの消火訓練は実施した。

大きな災害が発生した場合、地域とのネットワークが重要になってくるため、合同での避難訓練等について具体的に検討を進めたかったが、新型コロナウイルスの影響等によりできなかった。

今後も、施設内や市中の感染状況に応じて、感染予防対策をしっかりと行いながら訓練内容を工夫して見直し実施すように取り組んでいく。

#### 17) 給食委員会

月1回第2火曜日(16:30~)に実施した。食事に対する意見を持ち寄り、食べやすい形態や新しいメニューを取り入れることができた。今後も各セクションから意見を募り、給食の品質向上に取り組んでいく。

## 18) 研修委員会

新型コロナウイルスの感染予防のため、外部研修はオンラインでの参加が多かった。勤続5年以上10年未満の介護職員を対象とした、動画学習が出来たので、今後も取り入れていきたい。園内研修についても感染症の蔓延を防止するため、動画での研修となった。職員個々のスキルアップにつながる研修参加を働きかけていく。

<特養部門>

開催年月日	研修内容	参加者名	開催地
R4. 5/19	接遇マナー研修	大釜 望	オンライン
5/18～ 5/31	職場の人間関係の築き方	勤続5年以上10年未満の介護士 19名	オンライン
5/27	施設職員スキルアップ講座（新任職員編）	瀬野尾流玄	札幌
6/3	職場の人間関係の築き方	伊藤 駿介	オンライン
6/15	施設職員スキルアップ講座（中堅職員）	大河 雅代	オンライン
8/10	認知症の理解	川本美穂子	オンライン
8/22	介護保険講習会「人の尊厳と認知症ケア～自己決定支援を考える」	佐藤 雅浩	オンライン
9/28	2022年度 接遇講習会（中堅職員）	横山 敏彦	オンライン
9/27	2022年度 接遇講習会（新人職員）	川村 洋文	オンライン
10/15	介護技術の基礎知識	山下 武宏	オンライン
10/14、10/25	ケアマネ更新研修	飛弾野まり	オンライン
10/29	緊急時の介護	安西 雪乃	札幌
12/16	褥瘡予防について	飯田ゆずり	オンライン
R5. 1/23～ 2/23	「高齢者福祉施設の栄養管理について～低栄養予防のために管理栄養士ができること～」	稲垣 未喜 坂本 志音 長岡 佑	オンライン
3/13	知的障がい者等雇用促進セミナー	天田 孝 中井 康人 佐藤 雅浩	札幌 札幌 オンライン

<在宅部門>

開催年月日	研修内容	参加者名	開催地
R4. 4/21	転倒を予防する福祉用具～杖・歩行器・車椅子	新山 祥平 月舘 由可	オンライン
R5. 1/12、1/13、1/24 1/25、3/7	認知介護実践研修	太田 輝	札幌

## 【内部研修】

開催月	研修内容	参加職種	人数
R4. 5	職場の人間関係の築き方 オンライン研修	勤続5年以上 10年未満の介護士	19名
6、7	虐待について 虐待防止委員会・サービス向上委員会	全職員	132名
8、9	スピーチロックについて（YouTube学習） 身体拘束ゼロ推進委員会	全職員	131名
10	中途採用者研修(前期) 各セクション担当者	R4.3.22～採用者	6名
11	虐待・不適切なケアについて理解を深める（アンガーマネジメント） 虐待防止委員会・サービス向上委員会	全職員	129名
R5. 2	事故防止の基礎知識 事故防止委員会	全職員	119名
	感染症予防研修会 YouTube学習 感染症予防委員会	全職員	134名
3	中途採用者研修（後期） 各セクション担当者	R4.10.1～採用者	4名
	褥瘡予防について YouTube学習 褥瘡予防委員会	全職員	128名



## 7. 実習生受け入れ状況

介護福祉士養成校が減少している中でも、「せいとく介護こども福祉専門学校」が実習の要請をしてくれている事で、年に数名ずつ学生を受け入れている。

ここ数年の傾向として実習生の中に必ず留学生が含まれており、学校のサポートもあるが、何度か留学生が実習に来ている事で職員も留学生に対してどの様に説明をすると分かりやすいか、理解しやすいか等工夫をしてくれ、リタイヤする事なく留学生も介護実習についていけている様である。

実習から当園への就職採用へなかなか繋がっていかない状況ではあるが、今後も実習生を受け入れる事で当園への就職に繋がって欲しいと思っている。

学校名	期間	実習生数	内容
市立札幌みなみの杜高等支援学校	R4. 5/26	6名	就業体験（花植え）
せいとく介護福祉専門学校	6/ 6～ 7/15	2名	介護実習（特養）
市立札幌みなみの杜高等支援学校	6/ 6～ 6/10	2名	介護実習（特養）
せいとく介護福祉専門学校	6/29～ 7/ 1	2名	介護実習（デイ）
市立札幌みなみの杜高等支援学校	7/ 7	2名	就業体験（草取り）
宮島学園北海道調理師専門学校	7/14～ 7/20	1名	調理実習
せいとく介護福祉専門学校	9/21～9/30	2名	介護実習（デイ）
せいとく介護福祉専門学校	11/10～12/2	3名	介護実習（特養）
市立札幌みなみの杜高等支援学校	11/28～12/9	1名	就業体験（介護）
市立札幌みなみの杜高等支援学校	R5. 1/23～2/3	1名	就業体験（介護）

## 8. ホール貸出状況

地域のかたからの要望もあったが、新型コロナウイルス感染予防のため貸出を全面的に中止し、貸出を再開することができなかった。

ホールの貸出事業は地域貢献事業の一環であることから、来年度は市中の感染状況に合わせて人数制限等を設定するなど貸出条件を見直し、貸出が再開できるように引き続き検討していきたい。

# 1. 介護予防センター

## <総括>

- ・相談内容や相談者の状況に応じて、行政や地域包括支援センター、関係機関や民生委員等との連携による支援を行った。
- ・北光地区第一分区において、サロンの立ち上げについての地区地域ケア会議を開催した。民生委員や町内会を交えて会議をし課題を共有した。
- ・自主グループ応援企画「歩こう会」を2回開催した。現在活動を休止している自主グループにも声をかけ、関係が途切れないよう支援をした。
- ・自主活動化支援事業として「集いの場交流会」を開催した。社会福祉協議会と共催しサロンと自主グループの各代表者へアンケートを実施、その後アンケート結果をもとに情報共有した。
- ・「北栄公園健康づくり教室」を開催した。屋外でもできる運動を中心とし、リハビリテーション専門職から指導を受けながら実施した。
- ・自主グループや老人クラブに関しても支援に出向いた。今後も介護予防が必要な方の早期発見・早期対応の基盤作りに努めていきたい。

## 1. 利用方法別相談状況

		4月	5月	6月	7月	8月	9月	10月	11月	12月	1月	2月	3月	合計
相談件数	電話	2	3	2	3	4	4	4	3	2	0	2	3	32
	訪問	0	0	0	0	1	0	0	0	0	0	1	2	4
	面接	0	0	0	0	1	0	0	1	2	3	3	0	10
	その他	0	0	0	0	0	0	0	0	0	0	0	0	0
	合計	2	3	2	3	6	4	4	4	4	4	3	6	5

## 2. 相談者状況

		4月	5月	6月	7月	8月	9月	10月	11月	12月	1月	2月	3月	合計
相談件数	本人	1	2	0	2	2	2	1	2	3	3	5	3	26
	家族・親戚	1	1	0	1	4	1	2	1	0	0	1	1	13
	知人・近隣	0	0	0	0	0	0	0	1	0	0	0	1	2
	介護支援専門員	0	0	0	0	0	0	0	0	0	0	0	0	0
	介護保険サービス事業所	0	0	0	0	0	0	0	0	0	0	0	0	0
	民生委員	0	0	2	0	0	1	0	0	1	0	0	0	4
	福祉のまち推進委員	0	0	0	0	0	0	0	0	0	0	0	0	0
	町内会	0	0	0	0	0	0	0	0	0	0	0	0	0
	医療機関	0	0	0	0	0	0	1	0	0	0	0	0	1
	行政機関	0	0	0	0	0	0	0	0	0	0	0	0	0
	地域包括支援センター	0	0	0	0	0	0	0	0	0	0	0	0	0
	その他	0	0	0	0	0	0	0	0	0	0	0	0	0
	合計	2	3	2	3	6	4	4	4	4	4	3	6	5

## 3. 月別及び相談内容別相談状況

		4月	5月	6月	7月	8月	9月	10月	11月	12月	1月	2月	3月	合計	
相談内容	介護保険制度	1	2	0	1	3	2	2	1	0	0	0	1	13	
	介護予防	0	0	0	1	3	1	2	1	0	2	5	1	16	
	保健福祉サービス	0	0	0	0	0	0	0	0	0	0	0	0	0	
	権利擁護	0	0	0	0	0	0	0	0	0	0	0	0	0	
	消費者被害関連	0	0	0	0	0	0	0	0	0	0	0	0	0	
	認知症関連	0	0	0	0	0	1	0	0	0	0	0	2	3	
	高齢者虐待	0	0	0	0	0	1	0	0	0	0	0	0	1	
	心身の健康	0	1	0	1	0	0	0	0	3	0	2	1	8	
	住まい	0	0	0	0	0	0	0	0	0	0	0	0	0	
	家族の疾病・障がいに関する事	0	0	0	0	0	1	0	0	0	0	0	0	1	
	その他	1	0	2	0	0	0	0	2	1	1	3	1	11	
	合計	2	3	2	3	6	6	4	4	4	4	3	10	6	53

#### 4. 活動報告

月	会議等	地域活動支援・介護予防事業等
4月	6日 東区予防センター会議	7日 すこやか倶楽部(介護予防教室...Zoom)
	11日 通いの場グループ会議	12日 地域活動支援 (にこにこタッピー...道営住宅2号棟2基集会所)
	19日 東区連絡会議	14日 地域活動支援 (明和クラブ...美香保団地集会所)
	22日 北光地区連絡会議	19日 地域活動支援 (にこにこタッピー...道営住宅2号棟2基集会所)
	26日 第一エリア介護予防会議	20日 すこやか倶楽部(介護予防教室...アカシア若者活動センター)
		26日 地域活動支援 (にこにこタッピー...道営住宅2号棟2基集会所)
5月	11日 東区予防センター会議	6日 地域活動支援 (美香保クラブ...北光会館)
	16日 通いの場グループ会議	10日 地域活動支援 (にこにこタッピー...道営住宅2号棟2基集会所)
	17日 区連絡会議	12日 すこやか倶楽部(介護予防教室...大友恵愛園)
	19日 北光第9分区町内会地域懇談会 北光地区連町常任理事会	13日 地域活動支援 (なごやかクラブ...ライオンズマンション北斗集会所)
		17日 地域活動支援 (にこにこタッピー...道営住宅2号棟2基集会所)
	25日 北光地区連絡会議	18日 すこやか倶楽部(介護予防教室...アカシア若者活動センター)
	26日 市介護予防センター連絡会議	18日 地域活動支援 (麻生タビ-体操クラブ...アカシア若者活動センター)
	30日 社会福祉部意見交換会打合わせ	19日 地域活動支援 (明和クラブ...美香保団地集会所)
31日 介護予防にかかわる学習会	20日 すこやか倶楽部(介護予防教室...Zoom)	
	26日 すこやか倶楽部(介護予防教室...大友恵愛園)	
6月	1日 東区予防センター会議	2日 地域活動支援 (明和クラブ...美香保団地集会所)
	9日 地区連町福祉部意見交換会	2日 すこやか倶楽部(介護予防教室...Zoom)
	21日 区連絡会議	3日 地域活動支援 (美香保クラブ...北光会館)
	29日 北光地区連絡会議	3日 地域活動支援 (五條クラブ...北光会館)
		6日 地域活動支援 (白樺ときめきサークル...北光白樺会館)
		7日 地域活動支援 (にこにこタッピー...道営住宅2号棟2基集会所)
		8日 地域活動支援 (ダ'イパ'レス北12条マンション健康づくり教室...ダ'イパ'レス北12条マンション)
		9日 すこやか倶楽部(介護予防教室...大友恵愛園)
		14日 地域活動支援 (にこにこタッピー...道営住宅2号棟2基集会所)
		15日 すこやか倶楽部(介護予防教室...アカシア若者活動センター)
		15日 地域活動支援 (麻生タビ-体操クラブ...アカシア若者活動センター)
	20日 地域活動支援 (サロンさつき...ダ'イパ'レス北12条マンション集会所)	
	23日 すこやか倶楽部(介護予防教室...大友恵愛園)	
	28日 地域活動支援 (にこにこタッピー...道営住宅2号棟2基集会所)	
7月	6日 口腔機能向上にかかる研修 東区介護予防センター会議	1日 地域活動支援 (美香保クラブ...北光会館)
		1日 地域活動支援 (五條クラブ...北光会館)
	7日 道営住宅2号棟会議 連町福祉部意見交換会フィードバック打ち合わせ	4日 地域活動支援 (白樺ときめきサークル...北光白樺会館)
		6日 地域活動支援 (ダ'イパ'レス北12条マンション健康づくり教室...ダ'イパ'レス北12条マンション)
	11日 第一エリア介護予防会議	7日 地域活動支援 (明和クラブ...美香保団地集会所)
	12日 連町福祉部意見交換会フィードバック	7日 すこやか倶楽部(介護予防教室...Zoom)
	19日 北光地区連絡会議 区連絡会議	8日 地域活動支援 (美香クラブ...美香保団地集会所)
		12日 地域活動支援 (にこにこタッピー...道営住宅2号棟2基集会所)
	29日 介護予防にかかわる学習会	14日 すこやか倶楽部(介護予防教室...大友恵愛園)
		20日 すこやか倶楽部(介護予防教室...アカシア若者活動センター)
	20日 地域活動支援 (麻生タビ-体操クラブ...アカシア若者活動センター)	
	26日 地域活動支援 (にこにこタッピー...道営住宅2号棟2基集会所)	
	28日 すこやか倶楽部(介護予防教室...大友恵愛園)	
	29日 地域活動支援 (年輪大学...東区民センター視聴覚室)	
8月	2日 まちづくりセンター 地域課題共有会議	3日 地域活動支援 (ダ'イパ'レス北12条マンション健康づくり教室...ダ'イパ'レス北12条マンション)
		3日 地域活動支援 (明和クラブ...美香保団地集会所)
	3日 機能強化業務栄養研修 東区介護予防センター会議	4日 すこやか倶楽部(介護予防教室...大友恵愛園)
		4日 地域活動支援 (美香保クラブ...北光会館)
	10日 サロン交流会検討会	5日 地域活動支援 (五條クラブ...北光会館)
	25日 地区連絡会議	5日 地域活動支援 (にこにこタッピー...道営住宅2号棟2基集会所)
	29日 第一エリア介護予防会議 ICT研修会	9日 地域活動支援 (にこにこタッピー...道営住宅2号棟2基集会所)
		17日 すこやか倶楽部(介護予防教室...アカシア若者活動センター)
		17日 地域活動支援 (麻生タビ-体操クラブ...アカシア若者活動センター)
		18日 すこやか倶楽部(介護予防教室...大友恵愛園)
	24日 地域活動支援 (自主グループ応援企画...北海道大学植物園)	
	25日 すこやか倶楽部(介護予防教室...Zoom)	
	30日 地域活動支援 (にこにこタッピー...道営住宅2号棟2基集会所)	

月	会議等	地域活動支援・介護予防事業等
9月	7日	介護予防趣旨普及事業 1日 すこやか倶楽部(介護予防教室...Zoom) 東区介護予防センター会議 2日 地域活動支援 (美香保クラブ...北光会館)
	12日	サロン交流課開催に向けた会議 6日 介護予防教室 (北栄公園健康づくり教室...北栄公園)
	14日	地区連絡会議 7日 地域活動支援
	20日	区連絡会議 (ダ'イパ'レス北12条マンション健康づくり教室...ダ'イパ'レス北12条マンション)
	22日	介護予防にかかわる学習会 9日 地域活動支援 (なごやかクラブ...ライオンズマンション北斗集会室)
	26日	地区地域ケア会議準備会 地域活動支援 (五條クラブ...北光会館)
		12日 地域活動支援 (サロンさつき...ダ'イパ'レス北12条マンション集会室)
		13日 介護予防教室 (北栄公園健康づくり教室...北栄公園)
		地域活動支援 (にこにこタッピー...道営住宅2号棟2基集会所)
		15日 すこやか倶楽部(介護予防教室...大友恵愛園)
		20日 介護予防教室 (北栄公園健康づくり教室...北栄公園)
		21日 すこやか倶楽部(介護予防教室...アカシア若者活動センター)
		地域活動支援 (麻生タビ'体操クラブ...アカシア若者活動センター)
		27日 介護予防教室 (北栄公園健康づくり教室...北栄公園)
	地域活動支援 (にこにこタッピー...道営住宅2号棟2基集会所)	
	29日 すこやか倶楽部(介護予防教室...大友恵愛園)	
10月	5日	東区介護予防センター会議 4日 地域活動支援 (タッピーハッピークラブ...北光会館)
	17日	地区連絡会議 5日 地域活動支援 通いの場グループ会議 (ダ'イパ'レス北12条マンション健康づくり教室...ダ'イパ'レス北12条マンション)
	18日	区連絡会議 6日 地域活動支援 (明和クラブ...美香保団地集会所)
	21日	北栄すこやか倶楽部見学 すこやか倶楽部(介護予防教室...Zoom)
	24日	北光連合町内会 能澤会長 7日 地域活動支援 (美香保クラブ...北光会館) 地区地域ケア会議打合せ 地域活動支援 (五條クラブ...北光会館)
	27日	札幌市介護予防センター連絡会議 11日 地域活動支援 (にこにこタッピー...道営住宅2号棟2基集会所)
		13日 すこやか倶楽部(介護予防教室...大友恵愛園)
		18日 介護予防教室 (北栄公園健康づくり教室...北栄公園)
		19日 すこやか倶楽部(介護予防教室...アカシア若者活動センター)
		地域活動支援 (麻生タビ'体操クラブ...アカシア若者活動センター)
		20日 地域活動支援 (自主グループ応援企画...中島公園)
	25日 介護予防教室 (北栄公園健康づくり教室...北栄公園)	
	地域活動支援 (にこにこタッピー...道営住宅2号棟2基集会所)	
	27日 すこやか倶楽部(介護予防教室...大友恵愛園)	
11月	1日	地区地域ケア会議 4日 地域活動支援 (美香保クラブ...北光会館)
	1日	集いの場交流会開催に向けた会議 地域活動支援 (五條クラブ...北光会館)
	2日	東区介護予防センター会議 7日 地域活動支援 (白樺ときめき☆サークル...北光白樺会館)
	11日	地区連絡会議 8日 地域活動支援 (にこにこタッピー...道営住宅2号棟2基集会所)
	14日	地区地域ケア会議事例発表会 10日 地域活動支援 (明和クラブ...美香保団地集会所)
	15日	区連絡会議 すこやか倶楽部(介護予防教室...大友恵愛園)
	17日	集いの場交流会開催に向けた会議 16日 すこやか倶楽部(介護予防教室...アカシア若者活動センター)
	25日	東区くらしのサポーター養成講座 地域活動支援 (麻生タビ'体操クラブ...アカシア若者活動センター)
	28日	東区くらしのサポーター養成講座 17日 すこやか倶楽部(介護予防教室...Zoom)
		21日 地域活動支援 (集いの場交流会...北光会館)
	22日 地域活動支援 (にこにこタッピー...道営住宅2号棟2基集会所)	
	24日 すこやか倶楽部(介護予防教室...北光会館)	
12月	2日	通いの場グループ上砂川町視察 1日 地域活動支援 (明和クラブ...美香保団地集会所)
	7日	東区介護予防センターHARP研修 すこやか倶楽部(介護予防教室...Zoom) 東区介護予防センター会議 5日 地域活動支援 (明和クラブ...美香保団地集会所)
	12日	地区連絡会議 6日 地域活動支援 (にこにこタッピー...道営住宅2号棟2基集会所)
	13日	福まち全体研修会 8日 すこやか倶楽部(介護予防教室...大友恵愛園)
	20日	区連絡会議 9日 地域活動支援 (なごやかクラブ...ライオンズマンション北斗集会室)
		12日 地域活動支援 (サロンさつき...ダ'イパ'レス北12条マンションロビー)
		13日 地域活動支援 (フレッシュタッピークラブ...北光会館)
		21日 すこやか倶楽部(介護予防教室...アカシア若者活動センター)
		地域活動支援 (麻生タビ'体操クラブ...アカシア若者活動センター)
	22日 すこやか倶楽部(介護予防教室...大友恵愛園)	
	23日 地域活動支援 (五條クラブ...北光会館)	

月	会議等	地域活動支援・介護予防事業等
1月	4日 東区介護予防センター会議	5日 地域活動支援 (明和クラブ...美香保団地集会所)
	13日 道営住宅2号棟打合せ	10日 地域活動支援 (にこにこタッピー...道営住宅2号棟2基集会所)
	17日 ファシリテーター研修会	10日 地域活動支援 (タッピーハッピークラブ...北光会館)
	17日 区連絡会議	11日 地域活動支援 (グアイパレス北12条マンション健康づくり教室...グアイパレス北12条マンション)
	23日 東区第1エリア介護予防会議	
	24日 地区連絡会議	12日 すこやか倶楽部(介護予防教室...大友恵愛園)
	26日 企業と予防センターの情報交換会	18日 すこやか倶楽部(介護予防教室...アカシア若者活動センター)
	30日 介護予防に関わる学習会	
	31日 通いの場グループ会議	19日 すこやか倶楽部(介護予防教室...Zoom)
		20日 地域活動支援 (五條クラブ...北光会館)
		23日 地域活動支援 (サロンさつき...グアイパレス北12条マンション集会所)
		24日 地域活動支援 (にこにこタッピー...道営住宅2号棟2基集会所)
	26日 すこやか倶楽部(介護予防教室...大友恵愛園)	
2月	1日 東区介護予防センター会議	2日 地域活動支援 (明和クラブ...美香保団地集会所)
	8日 北光福まち サロン代表者会議とボランティア研修会打合せ	すこやか倶楽部(介護予防教室...大友恵愛園)
	9日 東区第1エリア介護予防会議	3日 地域活動支援 (美香保クラブ...北光会館)
	13日 東区生活支援推進連絡会	地域活動支援 (五條クラブ...北光会館)
	15日 地区連絡会議	9日 すこやか倶楽部(介護予防教室...Zoom)
	20日 東区地域ケア推進会議	14日 地域活動支援 (フレッシュタッピークラブ...北光会館)
	21日 区連絡会議	地域活動支援 (にこにこタッピー...道営住宅2号棟2基集会所)
	22日 介護予防センター業務連絡会議	すこやか倶楽部(介護予防教室...アカシア若者活動センター)
		15日 地域活動支援 (麻生タッピー体操クラブ...アカシア若者活動センター)
	27日 北光福まち サロン代表者会議とボランティア研修会打合せ	16日 すこやか倶楽部(介護予防教室...大友恵愛園)
	20日 地域活動支援 (サロンさつき...グアイパレス北12条マンション集会所)	
	28日 地域活動支援 (にこにこタッピー...道営住宅2号棟2基集会所)	
3月	札幌市生活支援推進連絡会	2日 地域活動支援 (明和クラブ...美香保団地集会所)
	介護予防趣旨普及事業研修会	3日 地域活動支援 (美香保クラブ...北光会館)
	東区介護予防センター会議	
	2日 地区地域ケア会議 事例発表会	9日 すこやか倶楽部(介護予防教室...大友恵愛園)
	3日 東区生活支援推進連絡会	13日 地域活動支援 (白樺ときめき☆サークル...北光白樺会館)
	7日 介護予防センターなえぼ主催 体力測定会	14日 地域活動支援 (にこにこタッピー...道営住宅2号棟2基集会所)
		すこやか倶楽部(介護予防教室...アカシア若者活動センター)
	8日 北光福まち サロン代表者会議とボランティア研修会	15日 地域活動支援 (麻生タッピー体操クラブ...アカシア若者活動センター)
		16日 すこやか倶楽部(介護予防教室...Zoom)
	13日 札幌市地域包括支援センター運営協議会	20日 地域活動支援 (サロンさつき...グアイパレス北12条マンション集会所)
	札幌市地域ケア推進会議	23日 すこやか倶楽部(介護予防教室...大友恵愛園)
		28日 地域活動支援 (にこにこタッピー...道営住宅2号棟2基集会所)
22日 北光地区連絡会議		
東区介護予防センター会議		
区連絡会議		
29日 通いの場グループ会議		

## 2. 居宅介護支援事業所

### <総括>

○地域包括支援センターから受託した要支援1及び要支援2のご利用者に係る介護予防支援及び介護予防ケアマネジメントの件数は月6～9件で推移し、合計数において、前年度の64件から91件へと1.4倍強の増加となった。

○要介護1～5のご利用者数は、月40件台前半をほぼ横ばいで推移したが、年度を通した合計数においては、前年度の474件から522件への増加となった。なお、要介護1及び要介護2のご利用者の割合が前年度同様8割を超えており、要介護3～5の中・重度者の割合が極端に低いことが当事業所の特徴的な傾向であり、かつ、収入の伸び悩みの一因になっている。

○要支援と要介護を合わせた全体のご利用者数は、年度当初の40件台半ばから微増の傾向をたどり、年度後半には50件台前半で推移した。当事業所の従来からの人員配置（常勤換算2.0人）に対して、「常勤換算1人当たりの取扱件数35件」を事業計画において目標値として設定したが、その目標値を大きく下回る結果となり、人員配置と取扱件数との間のアンバランスは、令和4年度においても解消できなかった。今後の事業運営においては、新規のご利用者獲得により収入増に努める一方で、人員配置の見直しや業務の合理化・効率化による支出の削減が、引き続き重要な課題となる。

○男女別では、男性18.5%（10名）に対し、女性81.5%（44名）。すべて65歳以上の1号被保険者であり、最も若年のご利用者は69歳（女性）で、最高齢は98歳（女性）。年代別の割合は、80歳台が42.6%（23名）、90歳以上が40.7%（22名）、70歳台が14.8%（8名）、60歳台が1.9%（1名）の順。75歳以上の後期高齢者が、全体の90.7%（49名）を占める。前年度との比較における特徴としては、男女別の女性のシェア（前年度73.8%・31名）及び年代別での90歳以上のシェア（前年度35.7%・15名）が大幅に高まったことが挙げられる。

### 1. 要介護度別・月別ご利用者数（請求件数ベース）

	4月	5月	6月	7月	8月	9月	10月	11月	12月	1月	2月	3月	合計
事業対象者	—	—	—	—	—	—	—	—	—	—	—	—	—
要支援1	3	3	3	3	3	4	4	4	4	4	4	4	43
要支援2	3	4	4	4	5	4	3	4	3	4	5	5	48
計	6	7	7	7	8	8	7	8	7	8	9	9	91
要介護1	28	27	29	27	26	24	25	27	26	24	25	25	313
要介護2	7	7	8	8	9	9	9	9	11	11	10	11	109
要介護3	3	3	3	3	5	6	6	6	5	5	5	5	55
要介護4	2	2	3	3	4	5	4	4	4	4	4	4	43
要介護5	0	0	0	1	1	0	0	0	0	0	0	0	2
計	40	39	43	42	45	44	44	46	46	44	44	45	522
合計	46	46	50	49	53	52	51	54	53	52	53	54	613

### 2. 男女別・年代別ご利用者数（令和5年3月分の請求件数ベース。年齢は令和5年3月31日現在）

	40歳～ 64歳	65歳～ 69歳	70歳～ 74歳	75歳～ 79歳	80歳～ 84歳	85歳～ 89歳	90歳～ 94歳	95歳～ 99歳	100歳～	合計
男性	0	0	0	1	2	3	3	1	0	10
女性	0	1	4	3	7	11	14	4	0	44
合計	0	1	4	4	9	14	17	5	0	54

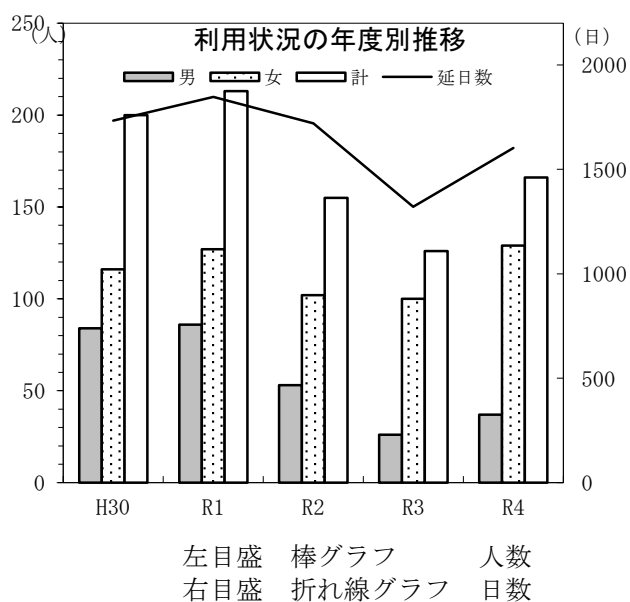
### 3. ショートステイ

#### 1. 利用状況

##### <総括>

昨年度と比較し、約3割の利用者が増加した。新型コロナウイルス（COVID-19）の感染対策の浸透・ワクチン接種により、当園職員および入居者の感染者が減少したこと、感染者が発生しても拡大を防止できたこと、利用者のご家族からの利用希望を鑑み、感染者が出たフロア以外での受入れを行ったこと等が利用者増に繋がった要因だと思われる。また、利用者の獲得のため、新規の居宅介護支援事業所からの相談や、他区からの利用相談に対しても積極的に受入対応すると共に、介護職員の慢性的な欠員の中でも、柔軟に利用者の受入対応を行うなど、各担当者が協力して対応することが出来た。今後も新型コロナウイルス等の感染症対策は続くため、利用者数が減少しないよう臨機応変に対応していきたい。

	令和3年度				令和4年度			
	利用人数(月内の実数)			延日数	利用人数(月内の実数)			延日数
	男	女	計		男	女	計	
4月	5	11	16	137	2	4	6	76
5月	4	10	14	133	2	5	7	75
6月	3	7	10	81	2	10	12	110
7月	2	11	13	123	4	15	19	143
8月	1	8	9	89	3	12	15	155
9月	2	8	10	92	2	11	13	141
10月	2	10	12	116	2	12	14	117
11月	1	6	7	97	5	12	17	148
12月	2	11	13	148	2	11	13	125
1月	1	9	10	129	4	10	14	182
2月	1	4	5	68	5	14	19	170
3月	2	5	7	108	4	13	17	160
合計	26	100	126	1,321	37	129	166	1,602



○1回当たり 平均利用日数

$$\frac{\text{延日数 (1602日)}}{\text{実質利用回数(166回)}} \div 9.65 \text{日}$$

○1日当たり 平均利用者数

$$\frac{\text{延日数 (1602日)}}{365 \text{日}} \div 4.39 \text{人}$$

○一人当たり 年間平均利用回数

$$\frac{\text{実質利用回数 (166回)}}{\text{実質利用者数 (34人)}} \div 4.88 \text{回}$$

## 4. デイサービス

<デイサービスであい 総括>

- ・敬老のお祝いとして、昼食時に前日の寿司を注文し召し上がって頂き、概ね好評であった。
- ・クリスマス会は、クリスマスケーキで雰囲気を楽しみながら、ゲームも行い楽しまれている。
- ・バレンタインデーにケーキを提供し、ゲームを楽しまれる。
- ・通常のレクリエーションについても密を避ける座席配置や手指消毒等を行いながら感染防止に配慮した。

(1) 通所介護・総合事業 札幌市通所型サービス(であい)

### 1. 月別利用状況

(平均利用人数 21.2人)

		4月	5月	6月	7月	8月	9月	10月	11月	12月	1月	2月	3月	合計
登録者数		68	67	65	68	67	67	68	67	68	70	71	72	818
実利用人数		61	57	60	60	58	62	59	61	59	56	58	59	710
延利用者数		452	382	453	449	439	434	442	482	379	428	441	528	5,309
開設日数		21	19	22	21	23	21	21	22	18	20	20	23	251
サービス別 利用者数	入浴	389	328	380	389	372	376	373	415	299	373	386	443	4,523
	機能	352	291	351	347	349	339	335	366	304	334	331	385	4,084
	給食	452	382	453	449	439	434	442	482	379	428	441	528	5,309
介護度別 利用者数	要介護1	217	188	219	214	213	209	231	218	167	201	213	250	2,540
	要介護2	129	118	145	140	134	117	125	160	126	150	135	159	1,638
	要介護3	23	8	15	17	15	26	22	31	28	13	22	27	247
	要介護4	0	0	0	0	7	5	0	0	0	0	0	0	12
	要介護5	6	0	0	0	0	0	2	4	3	4	4	5	28
	事業対象者	0	0	0	0	0	0	0	0	0	0	0	0	0
	要支援1	35	27	33	32	28	32	20	25	21	22	19	26	320
	要支援2	42	41	41	46	42	45	42	44	34	38	48	61	524
新規	0	0	3	1	1	2	1	1	2	1	1	1	14	
廃止	1	2	0	2	1	1	2	0	0	0	0	0	9	
体験	3	2	2	3	1	4	2	2	0	4	1	2	26	

### 2. 廃止理由

	4月	5月	6月	7月	8月	9月	10月	11月	12月	1月	2月	3月	合計
長期入院・療養	0	0	0	1	1	0	0	0	0	0	0	0	2
死亡	0	1	0	0	0	0	0	0	0	0	0	0	1
本人辞退	0	0	0	0	0	0	0	0	0	0	0	0	0
他事業所	0	0	0	0	0	0	0	0	0	0	0	0	0
住居移動	0	1	0	1	0	0	1	0	0	0	0	0	3
施設入所	1	0	0	0	0	1	1	0	0	0	0	0	3
合計	1	2	0	2	1	1	2	0	0	0	0	0	9

### 3. 性別・年齢別利用者数

(令和5年3月31日現在)

	～59	60～64	65～69	60代	70～74	75～79	70代	80～84	85～89	80代	90～94	95～99	90代	100～	合計
男性	0	0	0	0	2	3	5	1	7	8	5	1	6	0	19
女性	0	0	0	0	0	5	5	11	20	31	18	3	21	0	57
合計	0	0	0	0	2	8	10	12	27	39	23	4	27	0	76

最高齢	最年少	男性平均年齢	女性平均年齢	平均年齢
97歳10ヶ月	70歳5ヶ月	86歳1ヶ月	87歳8ヶ月	87歳3ヶ月



## 行事实施状況 であい

月	日	行 事 名	内 容	参 加 人 数	
				で あ い	総 合 業
5	R4. 5/5	お 花 見	利用人数が少なく、天気の良かった1日（5/5）のみ美香保公園でのお花見を実施。	14	1
9	9/19～23	敬 老 会 （ 出 前 寿 司 ）	敬老祝の行事食として、園食では提供することが難しい寿司を取り、普段とは違った食事を楽しんで頂いた。また、感染予防に充分配慮しながら、カラオケも楽しんで頂く。	90	16
12	12/19～23	ク リ ス マ ス 会	クリスマスケーキやコーヒーを召し上がりながら、クリスマスの楽しいひとときを過ごされていた。	89	14
2	R5. 2/14	バ レ ン タ イ ン	バレンタインデーにちなみ、ケーキを召し上がりながらゲームを楽しんでいただく。	18	4

(2) 認知症対応型通所介護(つどい)

<デイサービスつどい 総括>

- ・新型コロナウイルス感染対策として、例年行っていた外出行事をすべて中止とした。
- ・例年行っていた、お花見や公園散歩の代わりに、園の庭で桜を見たり外気浴を行うなどを行った。
- ・新型コロナウイルス感染拡大防止の取り組みとして、デイサービスでできることを考え実施する  
 朝迎え前に検温することをお願いし、乗車前に体調の確認を行う  
 乗車前のアルコールによる手指消毒の実施  
 乗車時のマスク着用  
 デイルームでの三密回避策として、テーブルの配置を変更し、対面にビニールシートを設置  
 昼食時には、隣同士の席間にもアクリル板を設置する  
 空気清浄機と二酸化炭素濃度測定器を設置するとともに、寒い冬の時期にも、暖房を入れながら定期的に換気を行う(寒さ対策の為、小型の電気ストーブを使用)  
 集団体操やレクリエーションを行う際の席については、隣り合う座席や前後についても距離をとれる工夫をしながら配置

1. 月別利用状況

(平均利用人数 3.8人)

		4月	5月	6月	7月	8月	9月	10月	11月	12月	1月	2月	3月	合計
登録者数		15	15	15	15	15	15	15	15	14	14	14	14	176
実利用人数		12	10	11	11	12	12	12	12	11	11	11	11	136
延利用者数		83	70	83	76	94	86	80	82	65	76	73	93	961
開設日数		21	19	22	21	23	21	21	22	18	20	20	23	251
サービス別 利用者数	入浴	80	70	83	76	93	86	80	82	60	76	73	93	952
	機能	72	64	79	73	86	82	74	79	62	72	69	93	905
	給食	83	70	83	76	94	86	80	82	65	76	73	93	961
介護度別 利用者数	要介護1	42	38	45	44	47	40	38	40	26	31	30	27	448
	要介護2	18	15	17	15	22	20	22	21	21	23	16	35	245
	要介護3	20	17	21	17	21	21	16	17	15	18	20	23	226
	要介護4	3	0	0	0	0	0	0	0	0	0	3	3	9
	要介護5	0	0	0	0	4	5	4	4	3	4	4	5	33
	事業対象者	0	0	0	0	0	0	0	0	0	0	0	0	0
	要支援1	0	0	0	0	0	0	0	0	0	0	0	0	0
	要支援2	0	0	0	0	0	0	0	0	0	0	0	0	0
新規		1	0	1	0	0	0	0	0	0	0	0	0	2
廃止		1	0	1	0	0	0	0	1	0	0	0	0	3
体験		0	1	0	0	0	0	0	0	0	0	0	0	1

2. 廃止理由

	4月	5月	6月	7月	8月	9月	10月	11月	12月	1月	2月	3月	合計
長期入院・療養	0	0	0	0	0	0	0	0	0	0	0	0	0
死亡	0	0	0	0	0	0	0	0	0	0	0	0	0
本人辞退	0	0	0	0	0	0	0	0	0	0	0	0	0
他事業所	0	0	0	0	0	0	0	1	0	0	0	0	1
住居移動	0	0	0	0	0	0	0	0	0	0	0	0	0
施設入所	1	0	1	0	0	0	0	0	0	0	0	0	2
合計	1	0	1	0	0	0	0	1	0	0	0	0	3

3. 性別・年齢別利用者数

(令和5年3月31日現在)

	～59	60～64	65～69	60代	70～74	75～79	70代	80～84	85～89	80代	90～94	95～99	90代	100～	合計
男性	0	0	0	0	0	0	0	0	0	0	0	0	0	1	1
女性	0	0	0	0	0	2	2	1	8	9	0	2	2	0	13
合計	0	0	0	0	0	2	2	1	8	9	0	2	2	1	14

最高齢	最年少	男性平均年齢	女性平均年齢	平均年齢
100歳2ヶ月	78歳9ヶ月	100歳2ヶ月	86歳6ヶ月	87歳5ヶ月

## 行事実施状況 つどい

月	日	行事名	内容	参加人数
9	R4. 9/19~23	敬老会 (出前寿司)	敬老祝いの行事食として、園食では提供することが難しい出前寿司を取り、普段とは違った食事を楽しんで頂いた。	12
12	12/19~23	クリスマス会	クリスマスケーキやコーヒーを召し上がりながら、クリスマスの楽しいひとときを過ごされていた。	11